

FICHE PRODUIT

HQL LED 2000 Im 14.5 W/4000 K E27

HQL LED PRO | Lampes LED de remplacement des lampes à décharge pour les applications extérieures



Zones d'application

- Rues
- Zone d'éclairage
- Zones piétonnes
- Parcs
- Utilisation en extérieur, uniquement dans des luminaires appropriés

Avantages du produit

- Économise jusqu'à 78 % d'énergie en remplaçant des lampes à vapeur de mercure (HQL)
- Faibles coûts de maintenance grâce à une longue durée de vie
- Allumage instantané

Caractéristiques du produit

- Remplacement des HQL : convient pour un fonctionnement avec alimentation conventionnelle pour HQL ou sur branchement direct 230 V
- Replacement for other HID: Suitable for operation with line voltage without control gear
- Facteur de puissance : 0,9
- Type de protection : IP65
- Haute protection contre les surtensions : jusqu'à 6 kV (L-N)



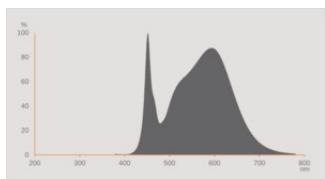
DONNÉES TECHNIQUES

DONNÉES ÉLECTRIQUES

Puissance nominale	14.50 W
Tension nominale	220...240 V
Mode d'opération	Ballast conventionnel sans amorceur, Secteur courant alternatif (AC)
Puissance équivalente à une lampe	50 W
Intensité nominale	67 mA
Type de courant	Courant alternatif (AC)
Fréquence de fonctionnement	50/60 Hz
Fréquence du réseau	50/60 Hz
Nbr max de lampes placés sur le disjoncteur 10 A (B)	94
Nbr max de lampes sur le disjoncteur B10A - Ballast conventionnel NON compensé	80
Nbr max de lampes sur le disjoncteur B10A – Ballast conventionnel compensé	70
Nbr max de lampes placés sur le disjoncteur 16 A (B)	150
Nbr max de lampes sur le disjoncteur B16 A – Ballast conventionnel NON compensé	128
Nbr max de lampes sur le disjoncteur B16A – Ballast conventionnel compensé	112
Distorsion harmonique totale	20 %
Facteur de puissance λ	> 0,90

Données photométriques

Flux lumineux	2000 lm
Flux nominal lumineux utile 90°	2000 lm
Efficacité lumineuse	137 lm/W
Flux résiduel en fin de vie nomi	0.70
Teinte de couleur (désignation)	Blanc froid
Temp. de couleur	4000 K
Ra Indice de rendu des couleurs	80
Teinte de couleur	840
Ecart-type de correspondance de couleur	≤6 sdc _m
Maintien flux lumineux à 6 000 h	0.80
Indice du papillotement (PstLM)	1
Indice de l'effet stroboscopique (SVM)	0,4

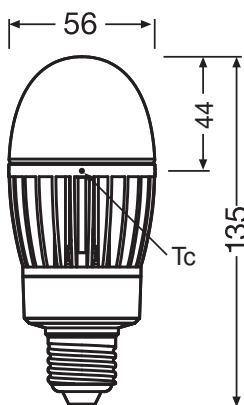


EPREL data spectral diagram PROF
LEDr 4000K

Données techniques légères

Angle de rayonnement	360 °
Temps de préchauffage (60 %)	< 0.50 s
Temps d'amorçage	< 0.5 s

DIMENSIONS ET POIDS



Longueur totale	138.00 mm
Diamètre	56,00 mm
Poids du produit	210,00 g

TEMPÉRATURES ET CONDITIONS DE FONCTIONNEMENT

Plage de température ambiante	-20...+60 °C
Température maximale au point de test	105 °C

Durée de vie

Durée de vie L70/B50 @ 25 °C	60000 h
------------------------------	---------

Nombre de cycles de commutation	100000
Maintien du flux lumineux en fin	0.70
Taux de survivance à 6 000 h	≥ 0.90

DONNÉES SUPPLÉMENTAIRES SUR LE PRODUIT

Culot (désignation standard)	E27
Teneur en mercure	0.0 mg

CAPACITÉS

Gradable	Non
----------	-----

CERTIFICATS ET NORMES

Classe d'énergie efficace	D ¹⁾
Consommation d'énergie	15.00 kWh/1000h
Type de protection	IP65
Normes	CE / EAC / UKCA / ENEC
Groupe de sécurité photobiologique EN62778	RG0

¹⁾ Classe d'efficacité énergétique (CEE) sur une échelle de A (rendement le plus élevé) à G (rendement le plus bas)

Catégorisations spécifiques aux pays

Référence de commande	HQLLED2000 14,5
-----------------------	-----------------

DONNÉES LOGISTIQUES

Plage de température de stockage	-30...+80 °C
----------------------------------	--------------

Données suivant le règlement européen sur l'étiquetage énergétique EU 2019/2015







Technologie d'éclairage utilisée	LED
Non-dirigée ou dirigée	NDLS
Sur secteur ou non secteur	MLS
Type de culot de la source lumineuse (ou autre interface électrique)	E27
Source lumineuse connectée (SLC)	Non
Source lumineuse réglable en couleur	Non
Enveloppe	Non
Sources lumineuses à luminance élevée	Non
Protection anti-éblouissement	Non
Température de couleur proximale	SINGLE_VALUE
Déclaration de puissance équivalente	Non



Longueur	138,00 mm
Hauteur (luminaires cycliques inclus)	56.00 mm
Largeur (y compris les luminaires ronds)	56.00 mm
Coordonnées chromatiques x	0,382
Coordonnées chromatiques y	0,380
Indice de rendu des couleurs R9	>0
Correspondance pour l'angle de faisceau	SPHERE_360
Facteur de survie	0,90
Facteur de déphasage (cos φ)	>0,9
Source lumineuse LED remplace une source lumineuse fluorescente	Non
ID EPREL	1157786
Numéro de modèle	AC41488

Conseils de sécurité

- La lampe peut être plus grande ou lourde que la lampe remplacée. Avant l'installation il convient de vérifier si le luminaire et surtout le support sont en mesure de supporter le poids de la lampe. Si possible, veuillez installer le câble de sécurité inclus dans l'emballage de la lampe 90 W.
- Ne convient pas pour une utilisation avec amorceur.
- Un fonctionnement sur condensateur peut provoquer une diminution du facteur de puissance du système.
- Lorsqu'il est installé horizontalement, le point t_c de la lampe est situé sur le côté supérieur de la lampe.
- Utilisation non recommandée dans des luminaires étroits et des luminaires avec des réflecteurs étroits.
- Tous les branchements électriques doivent être effectués par une personne qualifiée.

TÉLÉCHARGEMENTS

Documents et certificats		Nom du document
	Informations légales	Informationstext 18 Abs 4 ElektroG
	Déclarations de conformité	CE Declaration HQL LED E27 Gen6
	Déclarations de conformité UKCA	HQL LED E40 E27
Photométrie et fichiers pour études d'éclairage		Nom du document
	Fichier IES (IES)	HQL LED 2000 14,5W 840 E27
	Fichier LDT (Eulumdat)	HQL LED 2000 14,5W 840 E27
	Fichier UGR (tableau UGR)	HQL LED 2000 14,5W 840 E27

	Photométrie et fichiers pour études d'éclairage	Nom du document
	Courbe de répartition de la lumière type polaire	HQL LED 2000 14,5W 840 E27
	Distribution de puissance spectrale	EPREL data spectral diagram PROF LEDr 4000K

DONNÉES LOGISTIQUES

Code produit	Unité d'emballage (Pièces/Unité)	Dimensions (longueur x largeur x hauteur)	Poids approximatif	' Volume
4058075765870	Etui carton fermé 1	85 mm x 85 mm x 185 mm	250.00 g	1.34 dm ³
4058075765887	Carton de regroupement 6	275 mm x 190 mm x 205 mm	1711.00 g	10.71 dm ³

Le code produit mentionné décrit la petite quantité d'unité qui peut être commandée. Une unité peut contenir un ou plusieurs produits. Lorsque vous passez la commande, merci de bien vouloir entrer une unité ou un multiple d'une unité.

AVERTISSEMENT

Sous réserve de modifications. Sauf erreur ou omission. Veuillez à toujours utiliser la version la plus récente.