

FICHE PRODUIT

Bathroom Wall 320mm E14 Chrome

Bathroom Classic Cylinder Wall IP44 | Luminaire avec socle à douille et IP44



Zones d'application

- Applications intérieures
- Salles de bain (IP44)

Avantages du produit

- Luminaire à douille, les lampes peuvent être remplacées

Caractéristiques du produit

- Type de protection : IP44
- Le couvercle est en verre de haute qualité



DONNÉES TECHNIQUES

DONNÉES ÉLECTRIQUES

Tension nominale	220...240 V
Fréquence du réseau	50...60 Hz
Classe de protection	I
Mode d'opération	Mains voltage

DIMENSIONS ET POIDS

Longueur	86,00 mm
Largeur	72,00 mm
Hauteur	320,00 mm
Poids du produit	1030,00 g

BATH CLASSIC
CYLINDERW32CMIP44E14

Matériau & couleurs

Couleur du produit	Chrome
Couleur du teinte	Chrome
Matériau de corps	Acier
Matériau de fermeture	Verre
Test au fil incand. selon CEI 60695-2-12	650 °C
Teneur en mercure	0.0 mg

APPLICATION & MONTAGE

Plage de température ambiante	-20...+40 °C
Plage de température de stockage	-20...+80 °C
Type de connexion	Bornier à vis, 3 pôles
Type de protection	IP44
Gradable	Non
Montage	Surface
Application	Indoor
Avec source de lumière	Non

Source lumineuse remplaçable	Non
Référence de la douille	E14

CERTIFICATS ET NORMES

Normes	CE / UKCA
Température de surface limitée	Non





DONNÉES SUPPLÉMENTAIRES SUR LE PRODUIT

Notes bas de page util. uniquem. produit	Puissance maximale de l'ampoule : 2 x 12 W LED
Nombre de sources	2

Conseils de sécurité

- Tous les branchements électriques doivent être effectués par une personne qualifiée.
- Attention, risque de choc électrique.
- Produit de classe de protection I. Toutes les pièces métalliques conductrices d'électricité du boîtier qui peuvent absorber une tension pendant le fonctionnement ou pendant la maintenance en cas de défaut doivent être reliées en permanence au conducteur de protection.

TÉLÉCHARGEMENTS

Documents et certificats		Nom du document
	Instructions pour l'utilisateur / instructions de sécurité	UI BATHROOM CLASSIC CYLINDER
	Informations légales	Legal Insert
	Déclarations de conformité	CE Declaration Bathroom Classic
	Déclarations de conformité UKCA	UKCA Declaration Bathroom Classic

DONNÉES LOGISTIQUES

Code produit	Unité d'emballage (Pièces/Unité)	Dimensions (longueur x largeur x hauteur)	Poids approximatif	' Volume
4099854103254	Etui carton fermé 1	90 mm x 180 mm x 345 mm	1596.00 g	5.59 dm ³
4099854103261	Carton de regroupement 4	380 mm x 200 mm x 375 mm	6879.00 g	28.50 dm ³

Le code produit mentionné décrit la petite quantité d'unité qui peut être commandée. Une unité peut contenir un ou plusieurs produits. Lorsque vous passez la commande, merci de bien vouloir entrer une unité ou un multiple d'une unité.

AVERTISSEMENT

Sous réserve de modifications. Sauf erreur ou omission. Veuillez à toujours utiliser la version la plus récente.