

FICHE PRODUIT

Vintage 1906 PenduLum Cylinder Wood

Vintage 1906 PenduLum Cylinder | Suspensions intérieure, style vintage, culot E27



Zones d'application

- Lieux de vie (salons, salles à manger, chambres, etc.)
- Professionnels (hôtels, bars, boutiques, etc.)

Avantages du produit

- Scénarios d'éclairage individuels grâce à la combinaison avec une lampe décorative
- Vrai bois

Caractéristiques du produit

- Design minimaliste moderne
- Attrait vintage spécial lorsqu'il est combiné avec des lampes 1906
- Options de montage flexibles
- Câble textile 1,5 m



DONNÉES TECHNIQUES

DONNÉES ÉLECTRIQUES

| | |
|----------------------|---------------|
| Tension nominale | 220...240 V |
| Fréquence du réseau | 50...60 Hz |
| Classe de protection | I |
| Mode d'opération | Mains voltage |

DIMENSIONS ET POIDS

| | |
|-------------------|------------|
| Diamètre | 100,00 mm |
| Hauteur | 1630,00 mm |
| Poids du produit | 350,00 g |
| Longueur de câble | 1,5 m |

1906 PENDULUM CYLINDER
WOOD E27 WD

Matériau & couleurs

| | |
|--|------------|
| Couleur du produit | Décor bois |
| Couleur du teinte | Décor bois |
| Matériau de corps | Acier bois |
| Test au fil incand. selon CEI 60695-2-12 | 650 °C |
| Teneur en mercure | 0.0 mg |

APPLICATION & MONTAGE

| | |
|----------------------------------|------------------------|
| Plage de température ambiante | -20...+40 °C |
| Plage de température de stockage | -20...+80 °C |
| Type de connexion | Bornier à vis, 3 pôles |
| Type de protection | IP20 |
| Gradable | Non |
| Montage | Suspension |
| Application | Indoor |
| Orientable | Oui |
| Avec source de lumière | Non |

| | |
|------------------------------|-----|
| Source lumineuse remplaçable | Non |
| Référence de la douille | E27 |

CERTIFICATS ET NORMES

| | |
|--------------------------------|-----------|
| Normes | CE / UKCA |
| Température de surface limitée | Non |





DONNÉES SUPPLÉMENTAIRES SUR LE PRODUIT

| | |
|--|--|
| Notes bas de page util. uniquem. produit | Puissance maximale de l'ampoule : 15 W (LED) |
| Nombre de sources | 1 |

Conseils de sécurité

- Tous les branchements électriques doivent être effectués par une personne qualifiée.
- Attention, risque de choc électrique.
- Produit de classe de protection I. Toutes les pièces métalliques conductrices d'électricité du boîtier qui peuvent absorber une tension pendant le fonctionnement ou pendant la maintenance en cas de défaut doivent être reliées en permanence au conducteur de protection.
- Vérifiez l'adéquation du mur et du plafond. En cas de doute, demandez conseil à un professionnel.

TÉLÉCHARGEMENTS

| Documents et certificats | | Nom du document |
|--|--|-----------------------|
|  | Instructions pour l'utilisateur / instructions de sécurité | UI 1906 PENDULUM |
|  | Informations légales | Legal Insert PENDULUM |
|  | Déclarations de conformité | CE Declaration 1906 |
|  | Déclarations de conformité UKCA | PENDULUM |

DONNÉES LOGISTIQUES

| Code produit | Unité d'emballage (Pièces/Unité) | Dimensions (longueur x largeur x hauteur) | Poids approximatif | ' Volume |
|---------------|----------------------------------|---|--------------------|----------------------|
| 4099854092503 | Etui carton fermé 1 | 100 mm x 105 mm x 145 mm | 403.00 g | 1.52 dm ³ |
| 4099854092510 | Carton de regroupement 4 | 230 mm x 220 mm x 170 mm | 1882.00 g | 8.60 dm ³ |

Le code produit mentionné décrit la petite quantité d'unité qui peut être commandée. Une unité peut contenir un ou plusieurs produits. Lorsque vous passez la commande, merci de bien vouloir entrer une unité ou un multiple d'une unité.

Références / Liens

– Plus d'informations sur www.ledvance.com/consumer/products/product-stories/vintage-edition-1906

AVERTISSEMENT

Sous réserve de modifications. Sauf erreur ou omission. Veuillez à toujours utiliser la version la plus récente.