

FICHE PRODUIT

NAV 50 LED FILAMENT VALUE 3600LM 21W 727 E27

NAV LED FILAMENT VALUE | Remplacement LED pour les lampes NAV dans les applications extérieures orientées design



Zones d'application

- Rues
- Zone d'éclairage
- Zones piétonnes
- Parcs
- Utilisation en extérieur, uniquement dans des luminaires appropriés

Avantages du produit

- Même design que les lampes NAV traditionnelles avec ampoule en verre transparent et tubulaire
- Utilisation complète du réflecteur du luminaire existant grâce à un angle de faisceau de 360 degrés
- Économise jusqu'à 78 % d'énergie lorsqu'il est utilisé en remplacement des lampes à vapeur de sodium (NAV)
- Allumage instantané
- Distribution lumineuse similaire aux lampes NAV traditionnelles

Caractéristiques du produit

- Convient pour un fonctionnement avec un appareillage de commande conventionnel (CCG) ou un réseau 230 V AC
- Très haute efficacité jusqu'à 190 lm/W
- Facteur de puissance : 0,9
- Type de protection : IP65
- Protection contre les surtensions : jusqu'à 2 kV (L-N)



DONNÉES TECHNIQUES

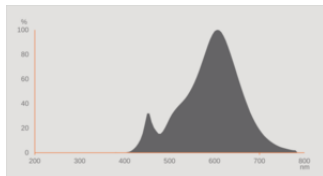
DONNÉES ÉLECTRIQUES

Puissance nominale	21.00 W
Tension nominale	220...240 V
Mode d'opération	Ballast ferromagnétique (CCG), Secteur courant alternatif (AC)
Puissance équivalente à une lampe	50 W
Intensité nominale	90 mA
Type de courant	Courant alternatif (AC)
Courant d'appel	6,3 A
Fréquence de fonctionnement	50/60 Hz
Fréquence du réseau	50/60 Hz
Nbr max de lampes placés sur le disjoncteur 10 A (B)	22
Nbr max de lampes sur le disjoncteur B10A - Ballast conventionnel NON compensé	27
Nbr max de lampes sur le disjoncteur B10A – Ballast conventionnel compensé	8
Nbr max de lampes placés sur le disjoncteur 16 A (B)	27
Nbr max de lampes sur le disjoncteur B16 A – Ballast conventionnel NON compensé	34
Nbr max de lampes sur le disjoncteur B16A – Ballast conventionnel compensé	13
Distorsion harmonique totale	15 %
Facteur de puissance λ	> 0,90
Tension maximum entre Phase/Neutre	2 kV

Données photométriques

Intensité lumineuse	Not relevant
Flux lumineux	3600 lm
Flux nominal lumineux utile 90°	3600 lm
Efficacité lumineuse	171 lm/W
Flux résiduel en fin de vie nomi	0.70
Teinte de couleur (désignation)	Blanc chaud
Temp. de couleur	2700 K
Ra Indice de rendu des couleurs	70
Teinte de couleur	727
Ecart-type de correspondance de couleur	≤6 sdc

Maintien flux lumineux à 6 000 h	0.80
Indice du papillotement (PstLM)	1
Indice de l'effet stroboscopique (SVM)	0,4



EPREL data spectral diagram PROF
LEDr 2700K

Données techniques légères

Angle de rayonnement	360 °
Temps de préchauffage (60 %)	< 0.50 s
Temps d'amorçage	< 0.5 s

DIMENSIONS ET POIDS



Longueur totale	170.00 mm
Diamètre	38,00 mm
Diamètre maximum	38 mm
Poids du produit	80,00 g

TEMPÉRATURES ET CONDITIONS DE FONCTIONNEMENT

Plage de température ambiante	-20...+50 °C ¹⁾
Température maximale au point de test	80 °C

1) Température autour de la lampe - pour les luminaires fermés : température à l'intérieur du luminaire

Durée de vie

Durée de vie L70/B50 @ 25 °C	25000 h
------------------------------	---------

Nombre de cycles de commutation	100000
Maintien du flux lumineux en fin	0.70
Taux de survivance à 6 000 h	≥ 0.90

DONNÉES SUPPLÉMENTAIRES SUR LE PRODUIT

Culot (désignation standard)	E27
Teneur en mercure	0.0 mg
Sans mercure	Oui

CAPACITÉS

Gradable	Non
----------	-----

CERTIFICATS ET NORMES

Classe d'énergie efficace	C 1)
Consommation d'énergie	21.00 kWh/1000h
Type de protection	IP65
Normes	CE / EAC / UKCA
Groupe de sécurité photobiologique EN62778	RG1

1) Classe d'efficacité énergétique (CEE) sur une échelle de A (rendement le plus élevé) à G (rendement le plus bas)

Catégorisations spécifiques aux pays

Référence de commande	NAV 50 LED FIL
-----------------------	----------------

DONNÉES LOGISTIQUES

Plage de température de stockage	-20...+80 °C
----------------------------------	--------------

Données suivant le règlement européen sur l'étiquetage énergétique EU 2019/2015






Technologie d'éclairage utilisée	LED
Non-dirigée ou dirigée	NDLS
Sur secteur ou non secteur	MLS
Type de culot de la source lumineuse (ou autre interface électrique)	E27
Source lumineuse connectée (SLC)	Non
Source lumineuse réglable en couleur	Non
Enveloppe	Non
Sources lumineuses à luminance élevée	Non
Protection anti-éblouissement	Non
Température de couleur proximale	SINGLE_VALUE





Déclaration de puissance équivalente	Non
Longueur	170,00 mm
Hauteur (luminaires cycliques inclus)	38.00 mm
Largeur (y compris les luminaires ronds)	38.00 mm
Coordonnées chromatiques x	0.458
Coordonnées chromatiques y	0.41
Indice de rendu des couleurs R9	1
Correspondance pour l'angle de faisceau	SPHERE_360
Facteur de survie	0.9
Facteur de déphasage (cos ϕ)	0.9
Source lumineuse LED remplace une source lumineuse fluorescente	Non
ID EPREL	1371175
Numéro de modèle	AC46360,AC46360,AC46360

Conseils de sécurité

- Ne convient pas pour une utilisation avec amorceur.
- Un fonctionnement sur condensateur peut provoquer une diminution du facteur de puissance du système.
- Lorsqu'il est installé horizontalement, le point t_c de la lampe est situé sur le côté supérieur de la lampe.
- Utilisation non recommandée dans des luminaires étroits et des luminaires avec des réflecteurs étroits.
- Convient uniquement pour des températures allant jusqu'à 50 °C à l'intérieur du luminaire. Utilisation non recommandée dans des petits luminaires et dans des luminaires avec des petits réflecteurs.
- Tous les branchements électriques doivent être effectués par une personne qualifiée.

TÉLÉCHARGEMENTS

Documents et certificats		Nom du document
	Instructions pour l'utilisateur / instructions de sécurité	NAV LED FILAMENT V
	Informations légales	Informationstext 18 Abs 4 ElektroG
	Déclarations de conformité	HID LED FILAMENT
	Déclarations de conformité UKCA	HID LED FILAMENT
Photométrie et fichiers pour études d'éclairage		Nom du document
	Fichier IES (IES)	NAV 50 LED FIL V 3600LM 21W 727 E27LEDV

	Photométrie et fichiers pour études d'éclairage	Nom du document
	Fichier LDT (Eulumdat)	NAV 50 LED FIL V 3600LM 21W 727 E27LEDV
	Fichier UGR (tableau UGR)	NAV 50 LED FIL V 3600LM 21W 727 E27LEDV
	Courbe de répartition de la lumière type polaire	NAV 50 LED FIL V 3600LM 21W 727 E27LEDV
	Distribution de puissance spectrale	EPREL data spectral diagram PROF LEDr 2700K

DONNÉES LOGISTIQUES

Code produit	Unité d'emballage (Pièces/Unité)	Dimensions (longueur x largeur x hauteur)	Poids approximatif	' Volume
4099854071973	Etui carton fermé 1	44 mm x 44 mm x 256 mm	123.00 g	0.50 dm ³
4099854071980	Carton de regroupement 6	274 mm x 152 mm x 117 mm	820.00 g	4.87 dm ³

Le code produit mentionné décrit la petite quantité d'unité qui peut être commandée. Une unité peut contenir un ou plusieurs produits. Lorsque vous passez la commande, merci de bien vouloir entrer une unité ou un multiple d'une unité.

AVERTISSEMENT

Sous réserve de modifications. Sauf erreur ou omission. Veuillez à toujours utiliser la version la plus récente.