

# FICHE PRODUIT

## DULUX LED SQ16 EM & AC MAINS V 7W 835 GR8

DULUX LED SQ EM & AC MAINS V | LED de remplacement pour CFLni avec culot GR8 à 2 broches pour fonctionnement sur secteur CCG et AC



### Zones d'application

- Éclairage général avec des températures ambiantes de -20 à +45 °C
- Supermarchés et grands magasins
- Allées et couloirs
- Hôtels, restaurants

### Avantages du produit

- Installation facile
- Faible consommation d'énergie
- Remplacement aisé grâce au design compact
- Fonctionnement directement sur secteur 230 V AC possible

### Caractéristiques du produit

- LED replacement for conventional compact fluorescent lamps for use in CCG luminaires or on AC mains
- Durée de vie : jusqu'à 30 000 h
- Culot GR8 à deux broches
- Type de protection : IP20
- Lampes sans mercure



## DONNÉES TECHNIQUES

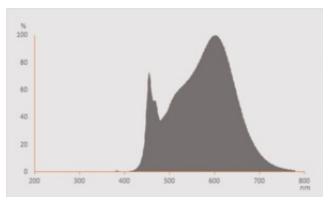
## DONNÉES ÉLECTRIQUES

Puissance nominale	7.00 W
Tension nominale	220...240 V
Mode d'opération	Ballast ferromagnétique (CCG), Secteur courant alternatif (AC)
Puissance équivalente à une lampe	16 W
Intensité nominale	30 mA
Type de courant	Courant alternatif (AC)
Courant d'appel	4 A
Convient pour entrée CC	Oui
Plage de tension admissible en Courant Continu (DC)	186...260 V <sup>1)</sup>
Fréquence de fonctionnement	50/60 Hz
Fréquence du réseau	50/60 Hz
Nbr max de lampes placés sur le disjoncteur 10 A (B)	112
Nbr max de lampes placés sur le disjoncteur 16 A (B)	180
Distorsion harmonique totale	≤ 30 %

1) Plage de tension autorisée

## Données photométriques

Flux lumineux	720 lm
Efficacité lumineuse	102 lm/W
Teinte de couleur (désignation)	Blanc chaud
Temp. de couleur	3500 K
Ra Indice de rendu des couleurs	80
Teinte de couleur	835
Ecart-type de correspondance de couleur	≤6 sdc
Indice du papillotement (PstLM)	1.0
Indice de l'effet stroboscopique (SVM)	0.4



LISO spectral power distribution  
3500K CRI80 v1

### Données techniques légères

Angle de rayonnement	130 °
Temps d'amorçage	< 0.5 s

### DIMENSIONS ET POIDS



Longueur totale	137.10 mm
Diamètre	134,00 mm
Diamètre du tube	13 mm
Diamètre maximum	13 mm
Poids du produit	71,00 g

### TEMPÉRATURES ET CONDITIONS DE FONCTIONNEMENT

Plage de température ambiante	-20...+45 °C <sup>1)</sup>
Température maximale au point de test	70 °C

<sup>1)</sup> Temperature surrounding the lamp - for enclosed luminaires: temperature inside of the luminaire

### Durée de vie

Durée de vie L70/B50 @ 25 °C	30000 h
Nombre de cycles de commutation	200000

### DONNÉES SUPPLÉMENTAIRES SUR LE PRODUIT

Culot (désignation standard)	GR8
------------------------------	-----

Teneur en mercure	0.0 mg
Sans mercure	Oui
Conception/exécution	Dépolie

## CAPACITÉS

Gradable	Non
----------	-----

## CERTIFICATS ET NORMES

Classe d'énergie efficace	F 1)
Consommation d'énergie	7.00 kWh/1000h
Type de protection	IP20
Normes	CE / EAC / UKCA
Groupe de sécurité photobiologique EN62778	RG0

1) Classe d'efficacité énergétique (CEE) sur une échelle de A (rendement le plus élevé) à G (rendement le plus bas)

## Catégorisations spécifiques aux pays

Référence de commande	DULUX LED SQ16
-----------------------	----------------

## DONNÉES LOGISTIQUES

Plage de température de stockage	-20...+80 °C
----------------------------------	--------------

## Données suivant le règlement européen sur l'étiquetage énergétique EU 2019/2015





Technologie d'éclairage utilisée	LED
Non-dirigée ou dirigée	NDLS
Sur secteur ou non secteur	MLS
Type de culot de la source lumineuse (ou autre interface électrique)	GR8
Source lumineuse connectée (SLC)	Non
Source lumineuse réglable en couleur	Non
Enveloppe	Non
Sources lumineuses à luminance élevée	Non
Protection anti-éblouissement	Non
Température de couleur proximale	SINGLE_VALUE
Puissance en mode veille	0 W
Déclaration de puissance équivalente	Non
Longueur	137,10 mm
Hauteur (luminaires cycliques inclus)	134.00 mm
Largeur (y compris les luminaires ronds)	134.00 mm





Coordonnées chromatiques x	0.407
Coordonnées chromatiques y	0.392
Indice de rendu des couleurs R9	0.00
Correspondance pour l'angle de faisceau	SPHERE_360
Facteur de survie	0.90
Facteur de déphasage (cos $\phi$ )	0.90
Source lumineuse LED remplace une source lumineuse fluorescente	Non
ID EPREL	1404785,2059897
Numéro de modèle	AC46463,AC64989,AC64989



### Conseils de sécurité

- Ne convient pas pour un fonctionnement en duo
- La plage de température de fonctionnement du DULUX LED est limitée. En cas de doute concernant l'adéquation de l'application, veuillez mesurer la température Tc sur le produit avant l'installation.
- Tous les branchements électriques doivent être effectués par une personne qualifiée.
- Ne touchez pas la lampe avec les doigts nus.
- Ne doit pas être utilisé si l'ampoule extérieure est défectueuse.
- Lampe non adaptée au fonctionnement en cas d'urgence.

### TÉLÉCHARGEMENTS

Documents et certificats	Nom du document
 Instructions pour l'utilisateur / instructions de sécurité	DULUX LED SQ V
 Informations légales	Informationstext 18 Abs 4 ElektroG
 Déclarations de conformité	DULUX LED
 Déclarations de conformité UKCA	DULUX LED

Photométrie et fichiers pour études d'éclairage	Nom du document
 Fichier IES (IES)	DULUX LED SQ16 EM V 7W 835 GR8 LEDV
 Fichier LDT (Eulumdat)	DULUX LED SQ16 EM V 7W 835 GR8 LEDV
 Fichier UGR (tableau UGR)	DULUX LED SQ16 EM V 7W 835 GR8 LEDV
 Courbe de distribution de la lumière type cône	DULUX LED SQ16 EM V 7W 835 GR8 LEDV

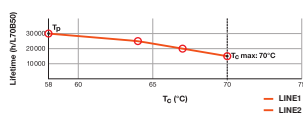
	Photométrie et fichiers pour études d'éclairage	Nom du document
	Courbe de répartition de la lumière type polaire	DULUX LED SQ16 EM V 7W 835 GR8 LEDV
	Distribution de puissance spectrale	LISO spectral power distribution 3500K CRI80 v1

## DONNÉES LOGISTIQUES

Code produit	Unité d'emballage (Pièces/Unité)	Dimensions (longueur x largeur x hauteur)	Poids approximatif	' Volume
4058075822559	Etui carton fermé 1	41 mm x 151 mm x 152 mm	99.00 g	0.94 dm <sup>3</sup>
4058075822566	Carton de regroupement 10	310 mm x 213 mm x 166 mm	1164.00 g	10.96 dm <sup>3</sup>

Le code produit mentionné décrit la petite quantité d'unité qui peut être commandée. Une unité peut contenir un ou plusieurs produits. Lorsque vous passez la commande, merci de bien vouloir entrer une unité ou un multiple d'une unité.

## DÉTAILS COMPLÉMENTAIRES



## AVERTISSEMENT

Sous réserve de modifications. Sauf erreur ou omission. Veuillez à toujours utiliser la version la plus récente.