

FICHE PRODUIT

LED TUBE T8 HF P 1500 mm 20W 865

LED TUBE T8 HF P | LEDTUBE pour ballasts électroniques haute fréquence (ECG), incassable



Zones d'application

- Éclairage général avec des températures ambiantes de -20 à +45 °C
- Éclairage de zones de production
- Zones de circulation et couloirs
- Supermarchés et grands magasins
- Industrie

Avantages du produit

- Pas de flexion grâce au tube en verre
- Protection optimale contre les éclats grâce à un revêtement spécial en PET
- Très haute résistance aux cycles de commutation (on/off)
- Remplacement rapide, simple et sûr sans recâblage
- Jusqu'à 66 % d'économies d'énergie (par rapport à une lampe fluorescente T8)
- Également adapté pour fonctionner à basse température

Caractéristiques du produit

- Remplacement par des LED pour les tubes fluorescents T8 classiques avec culot G13 pour une utilisation dans les luminaires ECG
- Compatible avec de nombreux ballasts électroniques courants (voir aussi compatibility list)
- Faible scintillement selon EU 2019/2020 ($SVM \leq 0,4$ / $PstLM \leq 1$)
- Tube de lampe en verre avec protection contre les éclats
- Pour un éclairage particulièrement uniforme
- Sans mercure et conforme à RoHS
- Type de protection : IP20



– Durée de vie : jusqu'à 75000 h

DONNÉES TECHNIQUES

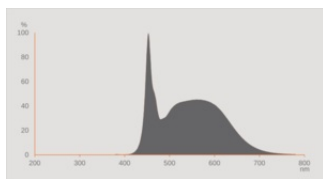
DONNÉES ÉLECTRIQUES

Puissance nominale	20.00 W
Tension nominale	42...72 V
Mode d'opération	Ballast électronique (ECG) ¹⁾
Intensité nominale	490 mA
Type de courant	Courant alternatif (AC)
Courant d'appel	12 A
Fréquence de fonctionnement	35...75 kHz
Fréquence du réseau	35...75 kHz
Nbr max de lampes placés sur le disjoncteur 10 A (B)	12
Nbr max de lampes placés sur le disjoncteur 16 A (B)	19
Distorsion harmonique totale	< 10 %
Facteur de puissance λ	0,90

1) Vérifier la compatibilité des ballasts électroniques sur ledvance.fr/compatibilité

Données photométriques

Flux lumineux	3100 lm
Efficacité lumineuse	155 lm/W
Flux résiduel en fin de vie nomi	0.70
Teinte de couleur (désignation)	Lumière du jour froide
Temp. de couleur	6500 K
Ra Indice de rendu des couleurs	80
Teinte de couleur	865
Ecart-type de correspondance de couleur	≤5 sdc
Maintien flux lumineux à 6 000 h	0.90
Indice du papillotement (PstLM)	1.0
Indice de l'effet stroboscopique (SVM)	≤0.4



EPREL data spectral diagram PROF
LEDr 6500K

Données techniques légères

Angle de rayonnement	190 °
Temps de préchauffage (60 %)	< 2.00 s
Temps d'amorçage	< 0.5 s

DIMENSIONS ET POIDS



Longueur totale	1513.00 mm
Longueur du culot hors pins	1500.00 mm
Diamètre	27,80 mm
Diamètre du tube	25,5 mm
Diamètre maximum	28 mm
Poids du produit	284,00 g

TEMPÉRATURES ET CONDITIONS DE FONCTIONNEMENT

Plage de température ambiante	-20...+45 °C ¹⁾
Température maximale au point de test	75 °C
T° fonctionnement confit norme IEC 62717	55 °C ²⁾

1) Température autour de la lampe - pour les luminaires fermés : température à l'intérieur du luminaire

2) Classé Tp. Le point Tp coïncide avec le point Tc - marqué sur l'appareil

Durée de vie

Durée de vie L70/B50 @ 25 °C	75000 h
------------------------------	---------

Durée de vie nominale L80 / B50 à 25 ° C	75000 h
Nombre de cycles de commutation	200000
Maintien du flux lumineux en fin	0.70
Taux de survivance à 6 000 h	≥ 0.90

DONNÉES SUPPLÉMENTAIRES SUR LE PRODUIT

Culot (désignation standard)	G13
Teneur en mercure	0.0 mg
Sans mercure	Oui
Notes bas de page util. uniquem. produit	Les valeurs déclarées dans la fiche technique se réfèrent au fonctionnement du tube LED sur l'ECG de référence OSRAM QTP-OPTIMAL 1x54-58 (AA517330755)

CAPACITÉS

Gradable	Non
----------	-----

CERTIFICATS ET NORMES

Classe d'énergie efficace	D ¹⁾
Consommation d'énergie	20.00 kWh/1000h
Type de protection	IP20
Normes	CE
Groupe de sécurité photobiologique EN62778	RG0

¹⁾ Classe d'efficacité énergétique (CEE) sur une échelle de A (rendement le plus élevé) à G (rendement le plus bas)

Catégorisations spécifiques aux pays

Référence de commande	LEDTUBE T8 HF P
-----------------------	-----------------

DONNÉES LOGISTIQUES

Plage de température de stockage	-20...+80 °C
----------------------------------	--------------

Données suivant le règlement européen sur l'étiquetage énergétique EU 2019/2015





Technologie d'éclairage utilisée	LED
Non-dirigée ou dirigée	NDLS
Sur secteur ou non secteur	NMLS
Type de culot de la source lumineuse (ou autre interface électrique)	G13
Source lumineuse connectée (SLC)	Non
Source lumineuse réglable en couleur	Non
Enveloppe	Non







Sources lumineuses à luminance élevée	Non
Protection anti-éblouissement	Non
Température de couleur proximale	SINGLE_VALUE
Déclaration de puissance équivalente	Non
Longueur	1513,00 mm
Hauteur (luminaires cycliques inclus)	27.80 mm
Largeur (y compris les luminaires ronds)	27.80 mm
Coordonnées chromatiques x	0.3123
Coordonnées chromatiques y	0.3283
Indice de rendu des couleurs R9	≥0
Correspondance pour l'angle de faisceau	SPHERE_360
Facteur de survie	≥0.9
Facteur de déphasage (cos φ)	0.9
Source lumineuse LED remplace une source lumineuse fluorescente	Non
ID EPREL	1317758
Numéro de modèle	AC42566

Conseils de sécurité

- Ne convient pas au fonctionnement avec des alimentations conventionnelles et à faibles pertes ni sur tension secteur.
- Possibilité de fonctionnement dans des applications extérieures et dans des luminaires étanches adaptés selon la fiche technique et les instructions d'installation
- La plage de température de fonctionnement du tube LED est limitée. En cas de doute concernant l'application, veuillez mesurer la température Tc sur le produit avant l'installation.
- Tous les branchements électriques doivent être effectués par une personne qualifiée.
- Ne convient pas à l'éclairage de secours.

TÉLÉCHARGEMENTS

	Documents et certificats	Nom du document
	Instructions pour l'utilisateur / instructions de sécurité	LEDTUBE T8 HF Ledvance
	Instructions pour l'utilisateur / instructions de sécurité	ECOCLASS SURFACEMOUNTCLIPS4X10X4EUELEDV
	Informations techniques complémentaires	LED TUBE T8 UNIVERSAL T8 HF T5 HF Gen 11 ballast compatibility 2023
	Déclarations de conformité	LED TUBES T8 HF/UN

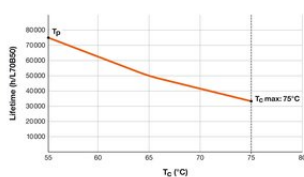
Documents et certificats		Nom du document
	Déclarations de conformité UKCA	LED TUBES T8 HF/UN UKCA
Photométrie et fichiers pour études d'éclairage		Nom du document
	Fichier IES (IES)	LEDTUBE T8 HF P 1500 20W 865 LEDV
	Fichier LDT (Eulumdat)	LEDTUBE T8 HF P 1500 20W 865 LEDV
	Fichier UGR (tableau UGR)	LEDTUBE T8 HF P 1500 20W 865 LEDV
	Courbe de répartition de la lumière type polaire	LEDTUBE T8 HF P 1500 20W 865 LEDV
	Distribution de puissance spectrale	EPREL data spectral diagram PROF LEDr 6500K

DONNÉES LOGISTIQUES

Code produit	Unité d'emballage (Pièces/Unité)	Dimensions (longueur x largeur x hauteur)	Poids approximatif	' Volume
4099854026010	Fourreau 1	1,520 mm x 31 mm x 31 mm	313.00 g	1.46 dm ³
4099854026027	Carton de regroupement 10	1,572 mm x 210 mm x 115 mm	3902.00 g	37.96 dm ³

Le code produit mentionné décrit la petite quantité d'unité qui peut être commandée. Une unité peut contenir un ou plusieurs produits. Lorsque vous passez la commande, merci de bien vouloir entrer une unité ou un multiple d'une unité.

DÉTAILS COMPLÉMENTAIRES



Références / Liens

– Pour les informations actuelles, voir www.ledvance.com/ledtube

Conseils juridiques

– En cas d'utilisation en remplacement d'une ampoule fluorescente T8, l'efficacité énergétique totale et la répartition de la lumière dépendent de la conception du système d'éclairage.

AVERTISSEMENT

Sous réserve de modifications. Sauf erreur ou omission. Veuillez à toujours utiliser la version la plus récente.