

# FICHE PRODUIT

## Decor Tokio Wall

Decor Tokio | Luminaires décoratifs à led intégré



### Zones d'application

- Couloirs
- Zones d'accueil
- Salons
- Chambres
- Bureaux

### Avantages du produit

- Design élégant
- Conception japonaise

### Caractéristiques du produit

- 3000 K
- Matériel du boîtier : métal
- Luminaire décoratif



## DONNÉES TECHNIQUES

## DONNÉES ÉLECTRIQUES

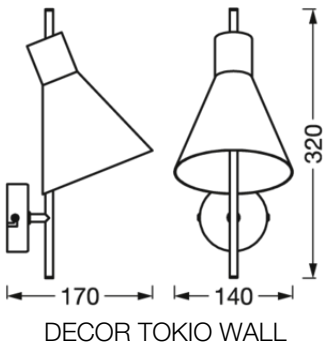
Puissance nominale	5,00 W
Tension nominale	220...240 V
Fréquence du réseau	50...60 Hz
Intensité nominale	25,000 mA
Durée courant appel T sub h50 / sub	1900 µs
Nombre maximal de luminaires par disjoncteur miniature B16	172
nombre max. de luminaires par disjoncteur C16	172
Facteur de puissance $\lambda$	$\geq 0,5$
Distorsion harmonique totale	< 70 %
Classe de protection	II

## Données photométriques

Flux lumineux	300 lm
Flux lumineux total des sources lumineuses confinées	420 lm
Efficacité lumineuse	60 lm/W
Temp. de couleur	3000 K
Teinte de couleur (désignation)	Blanc chaud
Ra Indice de rendu des couleurs	> 80
Ecart-type de correspondance de couleur	6 sdcm
Indice du papillotement (PstLM)	-
Indice de l'effet stroboscopique (SVM)	-
Groupe de sécurité photobiologique EN62778	RG1

## DIMENSIONS ET POIDS

Longueur	170,00 mm
Largeur	140,00 mm
Hauteur	320,00 mm
Poids du produit	490,00 g



Matériau & couleurs

Couleur du produit	Noir
Couleur du teinte	Noir
Matériau de corps	Acier
Test au fil incand. selon CEI 60695-2-12	650 °C
Teneur en mercure	0.0 mg

APPLICATION & MONTAGE

Plage de température ambiante	-20...+40 °C
Type de connexion	Bornier , 2-pôles (L, N)
Type de protection	IP20
Gradable	Non
Montage	Surface
Application	Indoor
Avec source de lumière	Oui
Source lumineuse remplaçable	Non

Durée de vie

Durée de vie L70/B50 @ 25 °C	30000 h <sup>1)</sup>
Nombre de cycles de commutation	30000

1) t[h] : L70 / B50 à 25 °C (Ta), t[h] : L80 / B10 à 25 °C (Ta), t[h] : L90 / B10 à 25 °C (Ta)

CERTIFICATS ET NORMES

Normes	CE / UKCA
Température de surface limitée	Non

Résistance aux chocs de balle	Non
Module LED remplaçable	Non remplaçable




## ÉQUIPEMENT / ACCESSOIRES

- Accessoires de montage et de connexion complets fournis

## Conseils de sécurité

- Tous les branchements électriques doivent être effectués par une personne qualifiée.
- Attention, risque de choc électrique.
- Vérifiez l'adéquation du mur et du plafond. En cas de doute, demandez conseil à un professionnel.

## TÉLÉCHARGEMENTS

Documents et certificats		Nom du document
	Instructions pour l'utilisateur / instructions de sécurité	DECOR TOKIO
	Déclarations de conformité	DECOR TOKIO
	Déclarations de conformité UKCA	Fixed LUM

## DONNÉES LOGISTIQUES

Code produit	Unité d'emballage (Pièces/Unité)	Dimensions (longueur x largeur x hauteur)	Poids approximatif	' Volume
4058075757028	Etui carton fermé 1	162 mm x 188 mm x 383 mm	650.00 g	11.66 dm <sup>3</sup>
4058075757035	Carton de regroupement 4	397 mm x 333 mm x 408 mm	3311.00 g	53.94 dm <sup>3</sup>

Le code produit mentionné décrit la petite quantité d'unité qui peut être commandée. Une unité peut contenir un ou plusieurs produits. Lorsque vous passez la commande, merci de bien vouloir entrer une unité ou un multiple d'une unité.

## AVERTISSEMENT

Sous réserve de modifications. Sauf erreur ou omission. Veuillez à toujours utiliser la version la plus récente.