

FICHE PRODUIT

LN SF IP44 EM 600 P 18W 830 WT

LINEAR SURFACE IP44 EMERGENCY | Luminaires IP44 robustes à émission de lumière directe, driver intégré et fonction d'éclairage de secours intégrée, jusqu'à 137 lm/W



Zones d'application

- Éclairage d'urgence des voies d'évacuation
- Éclairage antipanique
- Bâtiments nécessitant jusqu'à 3 heures d'éclairage d'urgence
- Remplacement efficace des luminaires traditionnels T8 et T5
- Bâtiments publics
- Couloirs, escaliers

Avantages du produit

- Intégration harmonieuse des luminaires pour l'éclairage général avec fonction d'éclairage de secours
- Protection contre le vol et le vandalisme grâce aux vis de sécurité
- Câblage facile grâce au convertisseur pré-câblé inclus et à la batterie pour l'éclairage de secours
- Test simple des luminaires avec éclairage de secours grâce à la fonction de test automatique intégrée
- Visualisation pratique des résultats du test automatique via une LED de contrôle incluse
- Fonctionnement de l'éclairage de secours intégrée sur batterie LiFePO4 dotée d'une longue durée de vie et temps de décharge de la batterie de 3h
- Efficacité lumineuse élevée en fonctionnement normal
- Garantie de 3 ans
- Faible maintenance et faibles coûts de fonctionnement
- Entrée de câble à l'arrière du luminaire et sur chaque embout pour une connexion électrique facilitée
- Installation facile et rapide
- Faible scintillement grâce à un ballast électronique spécial

Caractéristiques du produit



- Certifié selon les normes européennes (EN 60598-1: 2015, EN 60598-2-22: 2014)
- Luminaire adapté à l'éclairage normal et à l'éclairage de secours
- Luminaires autonomes
- Fonction d'éclairage de secours : temps de décharge de la batterie de 3 h
- Test de fonctionnement de l'éclairage de secours : automatique (AT)
- Technologie de batterie : LiFePO4
- Température ambiante en fonctionnement : +5...+35 °C
- Luminaires montés en surface avec émission de lumière directe
- Type de protection : IP44
- Résistance aux chocs : IK08
- Disponible en 3 longueurs différentes : 600 mm, 1200 mm et 1500 mm
- Efficacité lumineuse élevée : jusqu'à 137 lm/W

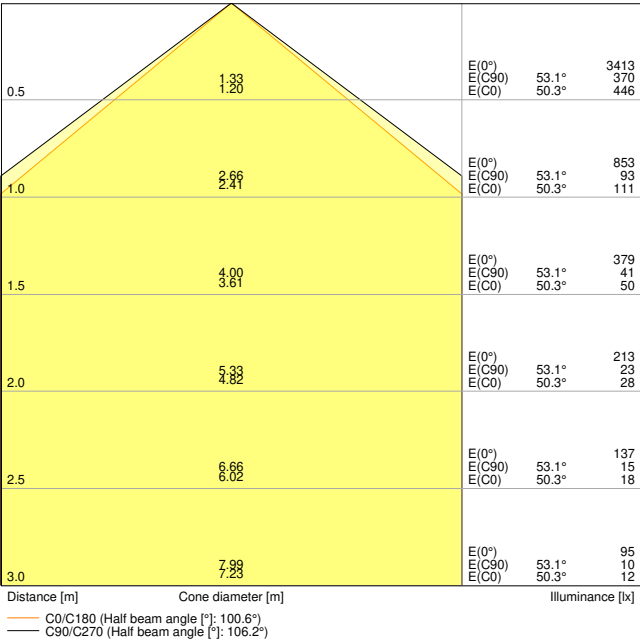
DONNÉES TECHNIQUES

DONNÉES ÉLECTRIQUES

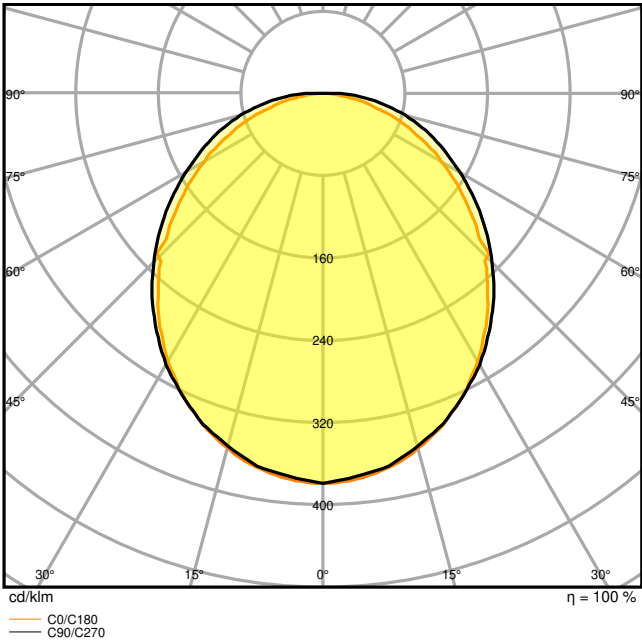
Puissance nominale	18,00 W
Tension nominale	220...240 V
Fréquence du réseau	50...60 Hz
Intensité nominale	90,000 mA
Courant d'appel	11 A
Durée courant appel T sub h50 / sub	100 µs
Nombre maximal de luminaires par disjoncteur miniature B16	49
Max. de luminaires par disjoncteur C10 A	30
nombre max. de luminaires par disjoncteur C16	49
Facteur de puissance λ	> 0,90
Distorsion harmonique totale	< 20 %
Classe de protection	I
Mode d'opération	Integrated LED driver

Données photométriques

Flux lumineux	2250 lm
Efficacité lumineuse	125 lm/W
Temp. de couleur	3000 K
Teinte de couleur (désignation)	Blanc chaud
Ra Indice de rendu des couleurs	> 80
Ecart-type de correspondance de couleur	< 3 sdcn
Faible scintillement	Oui
Indice du papillotement (PstLM)	< 1
Indice de l'effet stroboscopique (SVM)	< 0.4
Groupe de sécurité photobiologique EN62778	RG0
Angle de rayonnement	110 °



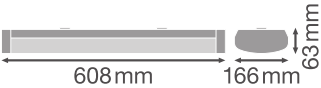
LN SF 600 P 18W 830 WT IP44 EM



LN SF 600 P 18W 830 WT IP44 EM

DIMENSIONS ET POIDS

Longueur	608,00 mm
Largeur	166,00 mm
Hauteur	63,00 mm
Poids du produit	1600,00 g



LN SF 600 P 18W WT IP44

Matériau & couleurs

Couleur du produit	Blanc
Couleur du teinte	Blanc
Numéro RAL [PIM]	RAL 9003
Matériau de corps	Acier
Matériau de fermeture	Polycarbonate (PC)
Matière de la surface émettrice.	Polycarbonate (PC)
Test au fil incand. selon CEI 60695-2-12	650 °C
Teneur en mercure	0.0 mg

APPLICATION & MONTAGE

Plage de température ambiante	+5...+35 °C
Plage de température de stockage	+5...+35 °C
Type de connexion	Bornier sans vis, 5 pôles
Type de protection	IP44
Indice de protec. IK (résist. aux [PIM])	IK08
Gradable	Non
Montage	Surface
Emplacement montage	Mur / Plafond
Application	Indoor
Orientable	Non
Avec source de lumière	Oui
Source lumineuse remplaçable	Non

Durée de vie

Durée de vie L70/B50 @ 25 °C	70000 h ¹⁾
Durée de vie L80/B10 @ 25 °C	70000 h ¹⁾
Durée de vie nominale L80 / B50 à 25 ° C	70000 h
Durée de vie L90/B10 @ 25 °C	50000 h
Nombre de cycles de commutation	100000

1) t[h] : L70 / B50 à 25 °C (Ta), t[h] : L80 / B10 à 25 °C (Ta), t[h] : L90 / B10 à 25 °C (Ta)

Alimentation

Courant de sortie	440 mA
Alimentation électronique - Courant d'ondulation de sortie	< 10 %

BATTERIE

Type de batterie	Others
Tension nominale de la batterie	3,2 V
Temps de charge de la batterie	24 h

ÉCLAIRAGE DE SECOURS

Type d'éclairage de secours (EL)	Unité EL (batterie et contrôleur) pour un fonctionnement décentralisé inclus
Domaine d'application d'urgence	Eclairage anti-panique / Éclairage de voie d'évacuation
Type de fonctionnement de l'éclairage de secours	Maintenu / Non maintenu
Type de test en fonctionnement d'urgence	Automatique
Puissance en mode de fonctionnement	18 W
Puissance en mode de fonctionnement d'urgence	3,0 W
Flux lumineux en mode de fonctionnement	2250 lm
Flux lumineux en mode de fonctionnement d'urgence	340 lm
Autonomie de la batterie en mode de fonctionnement d'urgence	3 h
Commutateur de test intégré	Non




CERTIFICATS ET NORMES

















Normes	CE / CB / ENEC / TÜV SÜD / UKCA / EAC
Température de surface limitée	Non
Résistance aux chocs de balle	Non
Module LED remplaçable	Non remplaçable

ÉQUIPEMENT / ACCESSOIRES

- Équipé de câbles et de connecteurs traversants
- Réducteurs de tension de câble sans outil inclus

TÉLÉCHARGEMENTS

Documents et certificats		Nom du document
	Instructions pour l'utilisateur / instructions de sécurité	LN SF P IP44 EM
	Informations légales	Light Source Insert LN SF P WT IP44 EM
	Informations légales	Legal Insert LN SF IP44 EM

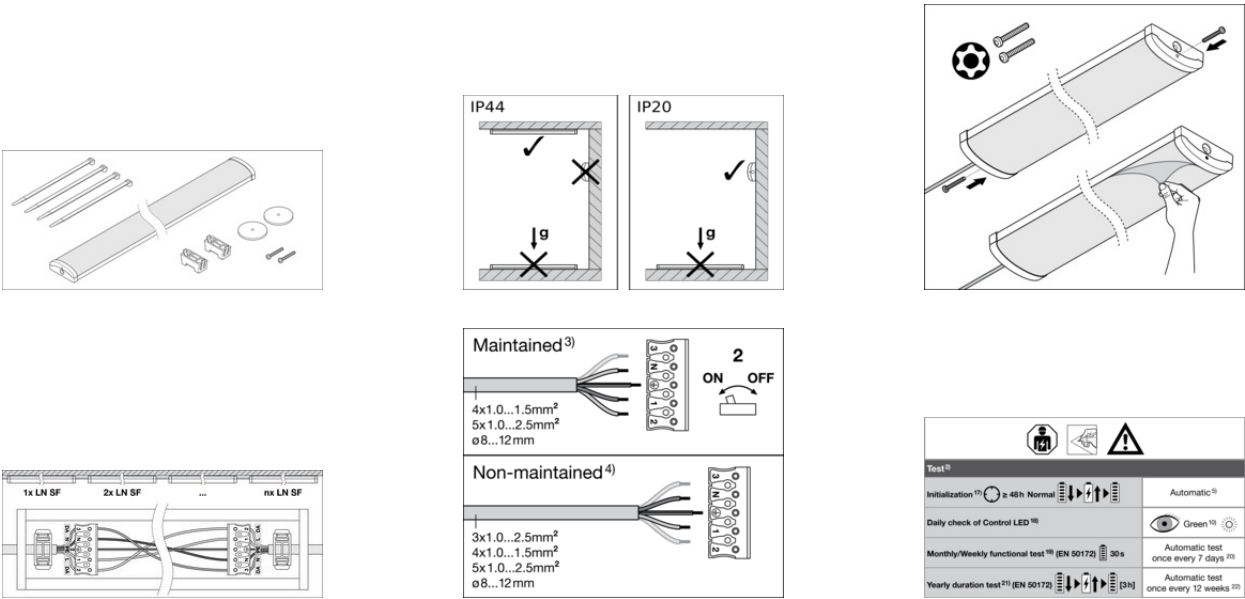
Documents et certificats		Nom du document
	Informations légales	Informationstext 18 Abs 4 ElektroG
	Déclarations de conformité	CE Declaration LN SF IP44 EM
	Déclarations de conformité	LN SF series LUM
	Déclarations de conformité UKCA	UKCA Declaration LN SF IP44 EM
	Déclarations de conformité UKCA	LN SF series LUM
	Certificats	ENEC LN SF IP44 EM
Photométrie et fichiers pour études d'éclairage		Nom du document
	Fichier IES (IES)	LN SF 600 P 18W 830 WT IP44 EM
	Fichier LDT (Eulumdat)	LN SF 600 P 18W 830 WT IP44 EM
	Fichier ULD (DIALux)	LN SF 600 P 18W 830
	Fichier ROLF (RELUX)	LN SF 600 P 18W 830
	Fichier UGR (tableau UGR)	LN SF 600 P 18W 830 WT IP44 EM
	Courbe de distribution de la lumière type cône	LN SF 600 P 18W 830 WT IP44 EM
	Courbe de répartition de la lumière type polaire	LN SF 600 P 18W 830 WT IP44 EM
Fichiers CAD/BIM		Nom du document
	BIM Revit 3D	Linear Surface IP44 G2
	CAO STEP 3D	LN ST IP44 G2 600
Textes pour appels d'offres		Nom du document
	Offres	LINEAR SURFACE IP44 EMERGENCY 600 P 18W 830 WT-FR

DONNÉES LOGISTIQUES

Code produit	Unité d'emballage (Pièces/Unité)	Dimensions (longueur x largeur x hauteur)	Poids approximatif	' Volume
4058075733275	Etui carton fermé 1	621 mm x 172 mm x 70 mm	1900.00 g	7.48 dm³
4058075733282	Carton de regroupement 4	635 mm x 302 mm x 200 mm	8220.00 g	38.35 dm³

Le code produit mentionné décrit la petite quantité d'unité qui peut être commandée. Une unité peut contenir un ou plusieurs produits. Lorsque vous passez la commande, merci de bien vouloir entrer une unité ou un multiple d'une unité.

DÉTAILS COMPLÉMENTAIRES



Références / Liens

– Plus d'informations sur la garantie sous www.ledvance.fr/garantie

AVERTISSEMENT

Sous réserve de modifications. Sauf erreur ou omission. Veuillez à toujours utiliser la version la plus récente.