

FICHE PRODUIT

LED Superstar Plus Classic B 40 Filament DIM 3.4W 927 Frosted B22d

LED SUPERSTAR PLUS CLASSIC B FILAMENT | Lampes LED à intensité variable, forme flamme



Zones d'application

- Idéal pour les installations décoratives
- Applications domestiques
- Éclairage général
- Utilisation en extérieur uniquement dans des luminaires d'extérieur appropriés

Avantages du produit

- Lampes avec technologie de « filament » LED innovante
- Conception, dimensions, flux lumineux comparables à une lampe halogène
- Spectre de la lumière naturelle avec un excellent rendu des couleurs (IRC >90)
- Réduction significative de la lumière bleue
- Meilleur confort visuel et réduction de la fatigue
- Consommation d'énergie inférieure à celle des lampes à incandescence ou halogènes
- Allumage instantané
- Effets de scintillement et stroboscopiques réduits

Caractéristiques du produit

- Lampes LED disponibles pour tension secteur
- Ouverture du faisceau : jusqu'à 300°
- Gradable



– Indice de rendu des couleurs $R_{a^*} \geq 90$

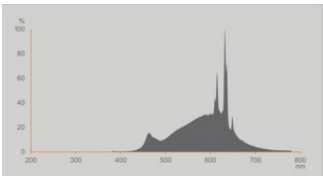
DONNÉES TECHNIQUES

DONNÉES ÉLECTRIQUES

Puissance nominale	3.40 W
Tension nominale	220...240 V
Mode d'opération	Secteur courant alternatif (AC)
Puissance équivalente à une lampe	40 W
Intensité nominale	24 mA
Type de courant	Courant alternatif (AC)
Courant d'appel	2.41 A
Fréquence de fonctionnement	50/60 Hz
Fréquence du réseau	50/60 Hz
Nbr max de lampes placés sur le disjoncteur 10 A (B)	66
Nbr max de lampes placés sur le disjoncteur 16 A (B)	86
Distorsion harmonique totale	84.2 %
Facteur de puissance λ	0,62

Données photométriques

Flux lumineux	470 lm
Efficacité lumineuse	138 lm/W
Flux résiduel en fin de vie nomi	0.93
Teinte de couleur (désignation)	Blanc chaud
Temp. de couleur	2700 K
Ra Indice de rendu des couleurs	90
Teinte de couleur	927
Ecart-type de correspondance de couleur	≤6 sdc
Indice du papillotement (PstLM)	≤1.0
Indice de l'effet stroboscopique (SVM)	≤0.4



EPREL Data Spectral Diagram LEDr
_CRI90_Blue light reduced_2700K

Données techniques légères

Angle de rayonnement	300 °
Temps de préchauffage (60 %)	< 0.50 s
Temps d'amorçage	< 0.5 s

DIMENSIONS ET POIDS



Longueur totale	91.00 mm
Diamètre	35,00 mm
Diamètre maximum	35 mm
Poids du produit	20,00 g

TEMPÉRATURES ET CONDITIONS DE FONCTIONNEMENT

Plage de température ambiante	-20...+40 °C
Température maximale au point de test	70 °C

Durée de vie

Durée de vie L70/B50 @ 25 °C	15000 h
Nombre de cycles de commutation	100000
Maintien du flux lumineux en fin	0.93

DONNÉES SUPPLÉMENTAIRES SUR LE PRODUIT

Culot (désignation standard)	B22d
Teneur en mercure	0.0 mg
Sans mercure	Oui
Conception/exécution	Dépolie
Notes bas de page util. uniquem. produit	Tous les paramètres techniques s'appliquent à la lampe entière / En raison de la complexité de la production des LED, les valeurs techniques indiquées sont des valeurs statistiques qui ne correspondent pas nécessairement aux valeurs techniques réelles de chaque produit individuel. Les valeurs réelles de chaque produit peuvent différer de ces valeurs.

CAPACITÉS

Gradable	Oui ¹⁾
----------	-------------------

¹⁾ Vérifiez la compatibilité des gradateurs sur [ledvance.com/compatibility](https://www.ledvance.com/compatibility)

CERTIFICATS ET NORMES

Classe d'énergie efficace	D ¹⁾
Consommation d'énergie	4.00 kWh/1000h
Type de protection	IP20
Normes	CE / EAC / UKCA
Groupe de sécurité photobiologique EN62778	RG0

¹⁾ Classe d'efficacité énergétique (CEE) sur une échelle de A (rendement le plus élevé) à G (rendement le plus bas)

Catégorisations spécifiques aux pays

Référence de commande	LSSPCLB40D 3,4W
-----------------------	-----------------

DONNÉES LOGISTIQUES

Plage de température de stockage	-20...+80 °C
----------------------------------	--------------

Données suivant le règlement européen sur l'étiquetage énergétique EU 2019/2015




Technologie d'éclairage utilisée	LED
Non-dirigée ou dirigée	NDLS
Sur secteur ou non secteur	MLS
Type de culot de la source lumineuse (ou autre interface électrique)	B22d
Source lumineuse connectée (SLC)	Non
Source lumineuse réglable en couleur	Non
Enveloppe	Non
Sources lumineuses à luminance élevée	Non
Protection anti-éblouissement	Non
Température de couleur proximale	SINGLE_VALUE
Puissance en mode veille	0 W
Déclaration de puissance équivalente	Oui
Longueur	91,00 mm
Hauteur (luminaires cycliques inclus)	35.00 mm
Largeur (y compris les luminaires ronds)	35.00 mm
Coordonnées chromatiques x	0.4578
Coordonnées chromatiques y	0.4101
Indice de rendu des couleurs R9	1


Correspondance pour l'angle de faisceau	SPHERE_360
Facteur de survie	0.90
Facteur de déphasage (cos φ)	0.50
Source lumineuse LED remplace une source lumineuse fluorescente	Non
ID EPREL	642794,1361261,2185123,2505633
Numéro de modèle	AC33998,AC45173,AC70106,AC92580

Conseils de sécurité

- Ne touchez pas la lampe si elle est cassée.
- Ne doit pas être utilisé si l'ampoule extérieure est défectueuse.

TÉLÉCHARGEMENTS

Documents et certificats		Nom du document
	Déclarations de conformité	LED CLASSIC
	Déclarations de conformité	LED lamps
	Déclarations de conformité UKCA	LED lamps

Photométrie et fichiers pour études d'éclairage		Nom du document
	Distribution de puissance spectrale	EPREL Data Spectral Diagram LEDr _CRI90_Blue light reduced_2700K

DONNÉES LOGISTIQUES

Code produit	Unité d'emballage (Pièces/Unité)	Dimensions (longueur x largeur x hauteur)	Poids approximatif	' Volume
4058075602816	Etui carton fermé 1	36 mm x 49 mm x 137 mm	32.00 g	0.24 dm³
4058075602823	Carton de regroupement 6	129 mm x 111 mm x 112 mm	225.00 g	1.60 dm³

Le code produit mentionné décrit la petite quantité d'unité qui peut être commandée. Une unité peut contenir un ou plusieurs produits. Lorsque vous passez la commande, merci de bien vouloir entrer une unité ou un multiple d'une unité.

AVERTISSEMENT

Sous réserve de modifications. Sauf erreur ou omission. Veuillez à toujours utiliser la version la plus récente.