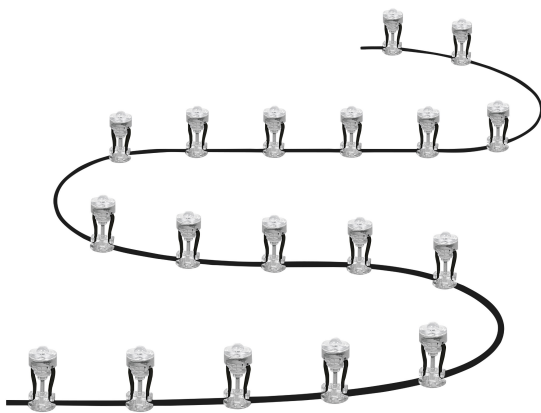


# PRODUKTDATENBLATT

## ENDURA Garden 18 Dots 3000K

ENDURA GARDEN DOT | Dekorative Dots für Außenanwendungen



---

### Anwendungsgebiete

- Gärten, Balkone und andere Außenbereiche

---

### Produktvorteile

- Einfache und schnelle Installation

---

### Produkteigenschaften

- Schutzklasse (Dots): IP65
- Schutzart (Netzteil): IP44
- Erweiterung auf maximal 18 Dots
- Farbtemperatur: 3.000 K (Warm White)



## TECHNISCHE DATEN

### Elektrische Daten

Nennleistung	14,00 W
Nennspannung	220...240 V
Netzfrequenz	50...60 Hz
Netzleistungsfaktor $\lambda$	> 0,5
Schutzklasse	II
Betriebsart	Netzspannung

### Photometrische Daten

Lichtstrom	850 lm
Gesamtlichtstrom der enthaltenen Lichtquellen	1260 lm
Lichtausbeute	57 lm/W
Farbtemperatur	3000 K
Lichtfarbe (Bezeichnung)	Warm weiß
Farbwiedergabeindex Ra	$\geq 80$
Standardabweichung des Farbabgleichs	$\leq 6$ sdc <sub>m</sub>
Ausstrahlungswinkel	33.00 °

### Maße & Gewicht

Durchmesser	23,00 mm
Breite	23,00 mm
Höhe	96,00 mm
Produktgewicht	500,00 g



ENDURA GARDEN DOT 18P 11W  
TP

### Materialien & Farben

Produktfarbe	klar
Gehäusematerial	Polycarbonat (PC)
Material Abdeckung	Polycarbonat (PC)

### Anwendung & Installation

Umgebungstemperaturbereich	-20...+40 °C
Anschlussart	Stecker Typ C (EU)
Schutzart	IP65
Dimmbar	Nein
Montageart	Erdspeiß
Montageort	Boden
Anwendungsumgebung	Außenanwendungen
Mit Leuchtmittel	Ja

### Lebensdauer

Lebensdauer L70/B50 bei 25 °C	25000 h <sup>1)</sup>
Anzahl der Schaltzyklen	12500

<sup>1)</sup> t[h]: L70 / B50 @ 25 °C (Ta), t[h]: L80 / B10 @ 25 °C (Ta), t[h]: L90 / B10 @ 25 °C (Ta)

### Zertifikate & Standards

Normen	CE / EAC
Austauschbare Lichtquelle (EPREL)	Nicht austauschbar

### Zusätzliche Produktdaten

BEG förderfähig	Nein
-----------------	------


## TECHNISCHE AUSSTATTUNG


- Netzteil nur im Basis-Set enthalten
- Vollständiges Montage- und Anschlusszubehör enthalten

### Sicherheitshinweise

- Um die Gefahr einer Strangulierung zu verringern, muss die an der Leuchte angeschlossene flexible Zuleitung, sofern sich diese in Armreichweite befindet, direkt und fest an der Wand montiert werden.

## DOWNLOADS

	Dokumente und Zertifikate	Name des Dokuments
	Bedienungsanleitung / Sicherheitshinweise	ENDURA GARDEN DOT

Dokumente und Zertifikate	Name des Dokuments
 Konformitätserklärung	ENDURA GARDEN DOT EXT3P 2,1W TP LEDV

**VERPACKUNGSINFORMATIONEN**

EAN	Verpackungseinheit (Stück pro Einheit)	Abmessungen (Länge x Breite x Höhe)	Bruttogewicht	Volumen
4058075478473	Faltschachtel 1	152 mm x 122 mm x 124 mm	557.00 g	2.30 dm <sup>3</sup>
4058075478480	Versandschachtel 4	327 mm x 267 mm x 150 mm	2600.00 g	13.10 dm <sup>3</sup>

Die genannten Produktnummern beschreiben die kleinste bestellbare Mengeneinheit. Eine Versandeinheit kann mehrere Einzelprodukte beinhalten. Als Bestellmenge verwenden Sie bitte das Ein- oder Mehrfache einer Versandeinheit.

**Haftungsausschluss**

Änderungen und Irrtümer vorbehalten. Vergewissern Sie sich, dass Sie immer den neuesten Stand verwenden.