

# PRODUKTDATENBLATT

## ENDURA Style Ring 13.5W Dark Gray

ENDURA® STYLE RING | Wand- und Deckenleuchten mit modernem Design in runder Form



### Anwendungsgebiete

- Außenanwendung (IP44)
- Anstrahlung von Fassaden
- Terrassen, Balkone

### Produktvorteile

- Energieeffizient durch LED-Technik
- Einfache und schnelle Installation

### Produkteigenschaften

- Helle und funktionelle LED-Außenleuchten
- Gehäuse aus Aluminiumdruckguss
- Verfügbar in zwei Gehäusefarben



## TECHNISCHE DATEN

### Elektrische Daten

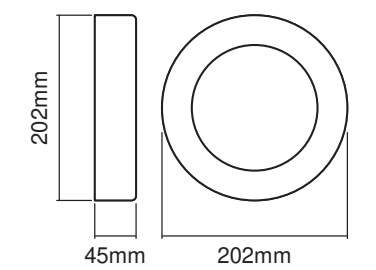
Nennleistung	13,50 W
Nennspannung	220...240 V
Netzfrequenz	50...60 Hz
Max. Anzahl der Leuchten Leitungsschutzschalter B16	100
Max. Anzahl der Leuchten Leitungsschutzschalter C16	200
Netzleistungsfaktor $\lambda$	> 0,5
Oberschwingungsgehalt	$\leq 20$ %
Schutzklasse	I
Betriebsart	Netzspannung

### Photometrische Daten

Lichtstrom	480 lm
Gesamtlichtstrom der enthaltenen Lichtquellen	1450 lm
Lichtausbeute	37 lm/W
Farbtemperatur	3000 K
Lichtfarbe (Bezeichnung)	Warm weiß
Farbwiedergabeindex Ra	> 80
Standardabweichung des Farbabgleichs	$\leq 6$ sdc <sub>m</sub>
Flimmer-Messgröße (Pst LM)	-
Messgröße für Stroboskop-Effekte (SVM)	-
Photobiologische Risikogruppe gemäß EN62778	RG0
Ausstrahlungswinkel	80 °
UGR	< 25

### Maße & Gewicht

Durchmesser	202,00 mm
Länge	202,0 mm
Breite	202,0 mm
Höhe	45,00 mm
Produktgewicht	760,00 g



PG ENDURA STYLE Ring MiPRC

Materialien & Farben

Produktfarbe	Dunkelgrau
Gehäusefarbe	Dunkelgrau
Gehäusematerial	Aluminium
Material Abdeckung	Polycarbonat (PC)
Quecksilbergehalt der Lampe	0.0 mg

Anwendung & Installation

Umgebungstemperaturbereich	-20...+40 °C
Lagertemperaturbereich	-20...+85 °C
Anschlussart	Schraub-Anschlussklemme
Schutzart	IP44
Schutzklasse IK (Stoßfestigkeitsgrad)	IK07
Dimmbar	Nein
Montageart	Anbau
Montageort	Wand
Anwendungsumgebung	Außenanwendungen
Mit Leuchtmittel	Ja
Austauschbare Lichtquelleneinheit	Nein

Lebensdauer

Anzahl der Schaltzyklen	15000
-------------------------	-------

Zertifikate & Standards

Normen	CE / EAC / UKCA
Leuchte mit begrenzter Oberflächentemperatur "D-Zeichen"	Nein

Zusätzliche Produktdaten

Anzahl Leuchtmittel	empty
BEG förderfähig	Nein






TECHNISCHE AUSSTATTUNG

- Vollständiges Montage- und Anschlusszubehör enthalten

Sicherheitshinweise

- Alle elektrischen Anschlüsse dürfen nur von qualifiziertem Fachpersonal ausgeführt werden.
- Vorsicht, Gefahr des elektrischen Schlages.
- Produkt der Schutzklasse I. Alle elektrisch leitfähigen, metallischen Gehäuseteile, die im Betrieb oder während der Wartung im Fehlerfall Spannung aufnehmen können, müssen durchgängig mit dem Schutzleiter verbunden sein.

DOWNLOADS

Dokumente und Zertifikate		Name des Dokuments
	Bedienungsanleitung / Sicherheitshinweise	ENDURA® STYLE Ring Square 13W
	Rechtliche Hinweise	Legal insert
	Rechtliche Hinweise	Informationstext 18 Abs 4 ElektroG
	Konformitätserklärung	CE Declaration Endura Style Ring
	Konformitätserklärung UKCA	Fixed LUM

VERPACKUNGSGEWINNUNGEN

EAN	Verpackungseinheit (Stück pro Einheit)	Abmessungen (Länge x Breite x Höhe)	Bruttogewicht	Volumen
4058075205215	Faltschachtel 1	65 mm x 237 mm x 228 mm	820.00 g	3.51 dm³
4058075205222	Versandschachtel 6	470 mm x 255 mm x 215 mm	5194.00 g	25.77 dm³

Die genannten Produktnummern beschreiben die kleinste bestellbare Mengeneinheit. Eine Versandeinheit kann mehrere Einzelprodukte beinhalten. Als Bestellmenge verwenden Sie bitte das Ein- oder Mehrfache einer Versandeinheit.

## Haftungsausschluss

Änderungen und Irrtümer vorbehalten. Vergewissern Sie sich, dass Sie immer den neuesten Stand verwenden.