

PRODUKTDATENBLATT

Linear LED Turn 357mm 830

Linear LED Turn | Unterschrankleuchte mit Kippfunktion



Anwendungsgebiete

- Regalunterbaubeleuchtung
- Nur für Innenraumbeleuchtung

Produktvorteile

- Einfaches und schnelles Anreihen dank einfachem Stecksystem
- Sehr homogenes Licht
- Verkettung von bis zu 10 Leuchten

Produkteigenschaften

- Gehäusematerial: Aluminium

TECHNISCHE DATEN

Elektrische Daten

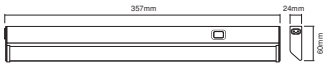
Nennleistung	6,00 W
Nennspannung	220...240 V
Netzfrequenz	50...60 Hz
Nennstrom	30,000 mA
Netzleistungsfaktor λ	> 0,90
Schutzklasse	II
Betriebsart	Integrierter LED-Treiber

Photometrische Daten

Lichtstrom	380 lm
Gesamtlichtstrom der enthaltenen Lichtquellen	650 lm
Lichtausbeute	67 lm/W
Farbtemperatur	3000 K
Lichtfarbe (Bezeichnung)	Warm weiß
Farbwiedergabeindex Ra	> 80
Standardabweichung des Farbabgleichs	≤6 sdc _m
Photobiologische Risikogruppe gemäß EN62778	RG0
Ausstrahlungswinkel	100 °

Maße & Gewicht

Länge	357,00 mm
Breite	60,00 mm
Höhe	24,00 mm
Produktgewicht	318,00 g



PG Linear LED Turn 357mm MiPRC

Materialien & Farben

Produktfarbe	Silber
Gehäusefarbe	Silber
Gehäusematerial	Aluminium
Material Abdeckung	Polycarbonat (PC)
Quecksilbergehalt der Lampe	0.0 mg

Anwendung & Installation

Anschlussart	Stecker Typ C (EU)
Schutzart	IP20
Schutzklasse IK (Stoßfestigkeitsgrad)	IK03
Dimmbar	Nein
Montageart	Anbau
Montageort	Schrankunterseiten
Anwendungsumgebung	Innenanwendungen
Mit Leuchtmittel	Ja
Austauschbare Lichtquelleneinheit	Nein

Lebensdauer

Lebensdauer L70/B50 bei 25 °C	30000 h ¹⁾
-------------------------------	-----------------------

1) t[h]: L70 / B50 @ 25 °C (Ta), t[h]: L80 / B10 @ 25 °C (Ta), t[h]: L90 / B10 @ 25 °C (Ta)

Zertifikate & Standards

Normen	CE / EAC
Leuchte mit begrenzter Oberflächentemperatur "D-Zeichen"	Nein

Zusätzliche Produktdaten

BEG förderfähig	Nein
-----------------	------



TECHNISCHE AUSSTATTUNG

- Vollständiges Montage- und Anschlusszubehör enthalten

Sicherheitshinweise

- Um die Gefahr einer Strangulierung zu verringern, muss die an der Leuchte angeschlossene flexible Zuleitung, sofern sich diese in Armreichweite befindet, direkt und fest an der Wand montiert werden.

DOWNLOADS

Dokumente und Zertifikate		Name des Dokuments
	Bedienungsanleitung / Sicherheitshinweise	LINEAR LED TURN
	Konformitätserklärung	LINEAR LED TURN 557MM 830 SOKEXT

VERPACKUNGSGEWINNUNGEN

EAN	Verpackungseinheit (Stück pro Einheit)	Abmessungen (Länge x Breite x Höhe)	Bruttogewicht	Volumen
4099854395888	Faltschachtel 1	42 mm x 72 mm x 403 mm	408.00 g	1.22 dm ³
4099854395895	Versandschachtel 8	419 mm x 160 mm x 195 mm	3611.00 g	13.07 dm ³

Die genannten Produktnummern beschreiben die kleinste bestellbare Mengeneinheit. Eine Versandeinheit kann mehrere Einzelprodukte beinhalten. Als Bestellmenge verwenden Sie bitte das Ein- oder Mehrfache einer Versandeinheit.

Haftungsausschluss

Änderungen und Irrtümer vorbehalten. Vergewissern Sie sich, dass Sie immer den neuesten Stand verwenden.