

PRODUKTDATENBLATT

LC RF TOUCH PANEL RGBW 220-240

LC RF TOUCH PANEL RGBW | Steuergeräte mit Hochfrequenz-Technologie



Anwendungsgebiete

- Allgemeinbeleuchtung
- Architekturbeleuchtung
- Dynamische Effekte in Zonen mit Publikumsverkehr
- Voutenbeleuchtung
- Hotels
- Büros
- Wohnräume

Produktvorteile

- Ultraempfindliches, hochfestes Glas-Touchpanel mit Touch-Farbschieber in der Mitte und Hintergrundbeleuchtung.
- Dimmung der eingestellten Lichtfarben RGB und weiß
- 10 vorinstallierte Farbverläufe
- Steuerung von bis zu 4 Zonen
- Seperate Ansteuerung der Farben Rot, Grün, Blau und Weiß
- Einfaches ersetzen an dem Standard Lichtschalter

Produkteigenschaften

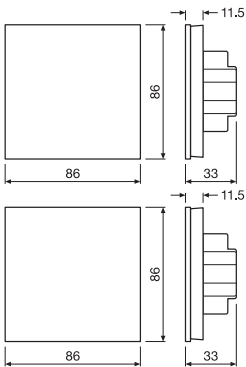
- Funk-Wandbedienpanel zur Ansteuerung von RGBW LED Modulen
- Ausgangssignal: 2.4 GHz
- Eingangsspannung: 100...240 V

TECHNISCHE DATEN

Elektrische Daten

| | |
|------------------|-------------------|
| Nennleistung | 23,00 W |
| Nennspannung | 100...240 V |
| Stromart | Wechselstrom (AC) |
| Netzfrequenz | 50...60 Hz |
| Betriebsfrequenz | 2.4 GHz |

Maße & Gewicht



| | |
|----------------|----------|
| Länge | 86,00 mm |
| Breite | 86.00 mm |
| Höhe | 33.00 mm |
| Produktgewicht | 230,00 g |

Farben & Materialien

| | |
|--------------|------|
| Produktfarbe | Weiß |
|--------------|------|

Temperaturen & Betriebsbedingungen

| | |
|----------------------------|--------------|
| Umgebungstemperaturbereich | -30...+55 °C |
|----------------------------|--------------|

Zusätzliche Produktdaten

| | |
|------------|------|
| Montageort | Wand |
|------------|------|

Einsatzmöglichkeiten

| | |
|----------------------|------------|
| Dimmbar | Nein |
| Übertemperaturschutz | Nein |
| Montageart | Anbau/Wand |
| Senderreichweite | 30 m |




Zertifikate & Standards

| | |
|-------------------------|---------------------------|
| Prüfzeichen - Zulassung | CE / EMC / LVD / Rot / RF |
| Schutzklasse | II |
| Schutzart | IP20 |

LOGISTISCHE DATEN

| | |
|------------------------|--------------|
| Lagertemperaturbereich | -30...+55 °C |
|------------------------|--------------|

DOWNLOADS

| Dokumente und Zertifikate | | Name des Dokuments |
|--|---|----------------------------|
|  | Bedienungsanleitung / Sicherheitshinweise | LC RF TOUCH PANEL RGBW |
|  | Rechtliche Hinweise | LC RF Legal Insert |
|  | Konformitätserklärung | LC RF TOUCH PANEL RGBW, TW |

VERPACKUNGSGEOMETRIE

| EAN | Verpackungseinheit (Stück pro Einheit) | Abmessungen (Länge x Breite x Höhe) | Bruttogewicht | Volumen |
|---------------|--|-------------------------------------|---------------|-----------------------|
| 4058075435896 | Faltschachtel 1 | 110 mm x 110 mm x 50 mm | 259.00 g | 0.61 dm ³ |
| 4058075435902 | Versandschachtel 10 | 265 mm x 120 mm x 235 mm | 2736.00 g | 7.47 dm ³ |
| 4058075509832 | Versandschachtel 40 | 500 mm x 280 mm x 260 mm | 11592.00 g | 36.40 dm ³ |

Die genannten Produktnummern beschreiben die kleinste bestellbare Mengeneinheit. Eine Versandeinheit kann mehrere Einzelprodukte beinhalten. Als Bestellmenge verwenden Sie bitte das Ein- oder Mehrfache einer Versandeinheit.

Haftungsausschluss

Änderungen und Irrtümer vorbehalten. Vergewissern Sie sich, dass Sie immer den neuesten Stand verwenden.