

PRODUKTDATENBLATT OTe 13/220...240/350 PC

OPTOTRONIC® Phase-cut OTE | Compact constant current LED drivers



Anwendungsgebiete

- Optionale Kabelklemme E-Style für unabhängige Montage
- Geeignet für Installationen im Innenbereich
- Geeignet für SELV-Installationen im Innenbereich

Produktvorteile

- Kompaktes Gehäuse für Verbau in engsten Einbauverhältnissen
- Kompatibel zu gängigsten Phasen- und Phasenabschnitt-Dimmern

Produkteigenschaften

- Dimmbar über Phasen- / abschnitt
- Schutzart: IP20

TECHNISCHE DATEN

Elektrische Daten

Nennleistung	13,50 W
Nennausgangsleistung	13 W ¹⁾
Nennspannung	220...240 V
Nennausgangsspannung	18...38 V ²⁾
Eingangsspannung AC	198...264 V ³⁾
U-OUT (Arbeitsspannung)	50 V
Nennausgangsstrom	350 mA ⁴⁾
Einschaltstrom	5 A ⁵⁾
Ausgangsstromtoleranz	±10 %
Ausgangs-Rippelstrom (100 Hz)	25 % ⁶⁾
Netzfrequenz	50/60 Hz
Oberschwingungsgehalt	< 20 %
Netzleistungsfaktor λ	0,95 ⁷⁾
EVG-Effizienz	84 % ⁸⁾
Geräteverlustleistung	2,6 W ⁹⁾
Max. Anz. EVG an Sicherungsaut. 10 A (B)	82
Max. Anz. EVG an Sicherungsaut. 16 A (B)	130
Max. Anz. EVG an Sicherungsaut. 25 A (B)	-
Stoßspannungsfestigkeit (L/N – Erde)	1 kV
Stoßspannungsfestigkeit (L – N)	1 kV
Galvanische Trennung	SELV
Flimmer-Messgröße (Pst LM)	≤1

- 1) Teillast 6,5...13,5 W
- 2) Maximal < 48 V
- 3) Zulässiger Spannungsbereich
- 4) ±10%
- 5) $t_{width} = 100 \mu s$ (gemessen bei 50 % i_{peak})
- 6) Typisch
- 7) Vollast bei 230 V/Mindestlast bei 230 V
- 8) Bei Vollast und 230 V
- 9) Maximum

Photometrische Daten

Flimmer-Messgröße (Pst LM)	≤1
Messgröße für Stroboskop-Effekte (SVM)	≤0.6

Maße & Gewicht

Länge	95,00 mm
Breite	53.00 mm
Höhe	25.00 mm
Leitungsquerschnitt eingangsseitig	0.75...1.5 mm ² 1)
Leitungsquerschnitt ausgangsseitig	0.5...1.5 mm ² 1)
Abisolierlänge eingangsseitig	8.0...9.0 mm
Abisolierlänge ausgangsseitig	8.0...9.0 mm
Produktgewicht	81,00 g

1) Biegsam / Massive Adern

Farben & Materialien

Gehäuse	Kunststoff
Gehäusematerial	Kunststoff

Temperaturen & Betriebsbedingungen

Umgebungstemperaturbereich	-20...+55 °C
Maximale Temperatur am Messpunkt tc	85 °C 1)
Max. Gehäusetemperatur im Fehlerfall	110 °C
Zulässige rel. Luftfeuchte beim Betrieb	5...85 % 2)

1) Maximum am Tc-Punkt

2) max. 56 d/y bei 85%

Lebensdauer

EVG Lebensdauer	50000 h 1)
-----------------	------------

1) Bei T_{case} = 75°C am T_c-Punkt / 10% Ausfallrate

Zusätzliche Produktdaten

Gekapselt	Nein
-----------	------

Einsatzmöglichkeiten

Dimmbar	Ja
DIM-Schnittstelle	Phasenanschnitt 1)
Dimmbereich	10...100 %
Übertemperaturschutz	Automatisch reversibel
Überlastschutz	Automatisch reversibel
Leerlauffestigkeit	Ja
Kurzschlusschutz	Automatisch reversibel
Maximale Leitungslänge EVG/Lampe REM	2,0 m

Geeignet für Leuchten mit Schutzklasse	I / II
Anschlussart ausgangsseitig	Federkraftklemme

1) Vorderkante / Hinterkante


Zertifikate & Standards

Prüfzeichen - Zulassung	CE / ENEC 10 / VDE / CB
Normen	Gemäß IEC 61347-1 / Gemäß IEC 61347-2-13 / Gemäß IEC 62384 / Gemäß CISPR 15 / Gemäß IEC 61000-3-2 / Gemäß IEC 61000-3-3 / Gemäß IEC 61547
Schutzklasse	II
Schutzart	IP20





LOGISTISCHE DATEN

Lagertemperaturbereich	-25...75 °C
------------------------	-------------

Optionales Zubehör

Produktbild	Produktname	EAN
	OT CABLE CLAMP E-STYLE	4052899167896

DOWNLOADS

Dokumente und Zertifikate	Name des Dokuments
 Bedienungsanleitung / Sicherheitshinweise	544631_OT PC dimmer list
 Konformitätserklärung	EU Declaration of Conformity 3365230
 Zertifikate	496535_CB report OTe 10 700 PC and OTe 13 350 PC
 Zertifikate	VDE ENEC Certificate 40038447

VERPACKUNGSMITTEL

EAN	Verpackungseinheit (Stück pro Einheit)	Abmessungen (Länge x Breite x Höhe)	Bruttogewicht	Volumen
4052899105324	Unverpackt 1		100.00 g	
4052899105331	Versandschachtel 20	284 mm x 207 mm x 90 mm	2270.00 g	5.29 dm ³

Die genannten Produktnummern beschreiben die kleinste bestellbare Mengeneinheit. Eine Versandeinheit kann mehrere Einzelprodukte beinhalten. Als Bestellmenge verwenden Sie bitte das Ein- oder Mehrfache einer Versandeinheit.

Haftungsausschluss

Änderungen und Irrtümer vorbehalten. Vergewissern Sie sich, dass Sie immer den neuesten Stand verwenden.