

PRODUKTDATENBLATT

LED Circolux 100 160° 14.5W 827 Frosted E27

CIRCOLUX LED | Ringförmige LED-Lampen mit E27-Schraubsockel



Anwendungsgebiete

- LED-Alternative für Anwendungen mit hohem Lichtstrombedarf
- Allgemeinbeleuchtung
- Große Schirm- und Pendelleuchten
- Einsatz im Außenbereich nur in geeigneten Außenleuchten

Produktvorteile

- Hoher Lichtstrom
- Lange Lebensdauer von bis zu 15.000 h
- Geringerer Energieverbrauch als Glüh- oder Halogenlampen
- Drei Jahre Garantie

Produkteigenschaften

- Sockel vor Inbetriebnahme ausklappen
- Gute Lichtqualität; Farbwiedergabeindex $R_a \geq 80$; konstanter Farbort
- Nicht dimmbar



TECHNISCHE DATEN

Elektrische Daten

Nennleistung	14,5 W
Bemessungsleistung	14.50 W
Nennspannung	220...240 V
Betriebsart	Netzspannung
Leistungsaufnahme der herkömml. Lampe	100 W
Nennstrom	110 mA
Stromart	Wechselstrom (AC)
Einschaltstrom	6 A
Betriebsfrequenz	50/60 Hz
Netzfrequenz	50/60 Hz
Max. Anzahl Lampen an LS-Schalter B10 A	23
Max. Anzahl Lampen an LS-Schalter B16 A	29
Oberschwingungsgehalt	95 %
Netzleistungsfaktor λ	> 0,50

Photometrische Daten

Lichtstrom	1521 lm
Nennnutzlichtstrom 90°	1521 lm
Lichtausbeute	104 lm/W
Lichtstromerhalt am Ende der Nennlebensdauer	0.93
Lichtfarbe (Bezeichnung)	Warm weiß
Farbtemperatur	2700 K
Farbwiedergabeindex Ra	≥80
Lichtfarbe	827
Standardabweichung des Farbabgleichs	≤6 sdcn
Bemessungs-LLMF bei 6.000 h	0.80
Flimmer-Messgröße (Pst LM)	1.0
Messgröße für Stroboskop-Effekte (SVM)	0.4

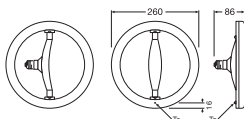


349927_2700K_Evl_5630.eps

Lichttechnische Daten

Ausstrahlungswinkel	160 °
Aufwärmzeit (60 %)	< 0.50 s
Startzeit	< 0.5 s

Maße & Gewicht



Gesamtlänge	86.00 mm
Durchmesser	260,00 mm
Maximaler Durchmesser	260 mm
Produktgewicht	257,00 g

Temperaturen & Betriebsbedingungen

Umgebungstemperaturbereich	-20...+40 °C
Maximale Temperatur am Messpunkt tc	90 °C

Lebensdauer

Lebensdauer L70/B50 bei 25 °C	15000 h
Anzahl der Schaltzyklen	100000
Lichtstromerhalt am Ende der Wartung	0.93

Bem.-Lampenüberlebensfaktor bei 6.000 h	≥ 0.90
---	--------

Zusätzliche Produktdaten

Sockel (Normbezeichnung)	E27
Quecksilbergehalt der Lampe	0.0 mg
Quecksilberfrei	Ja
Bauform / Ausführung	Matt
Anmerkung zum Produkt	Alle technischen Parameter gelten für die ganze Lampe / Aufgrund des komplexen Herstellungsprozesses von Leuchtdioden stellen die angegebenen typischen Werte der technischen LED-Parameter nur rein statistische Größen dar, die nicht notwendigerweise den tatsächlichen technischen Parametern jedes einzelnen Produkts, das vom typischen Wert abweichen kann, entsprechen

Einsatzmöglichkeiten

Dimmbar	Nein
---------	------

Zertifikate & Standards

Energieeffizienzklasse	F 1)
Energieverbrauch	15.00 kWh/1000h
Schutzart	IP20
Normen	CE / EAC
Photobiologische Risikogruppe gemäß EN62778	RG0

1) Energieeffizienzklasse auf einer Skala von A (höchste Effizienz) bis G (niedrigste Effizienz)

Länderspezifische Informationen

Bestellnummer	LED CIRCOLUX 14
---------------	-----------------

LOGISTISCHE DATEN

Lagertemperaturbereich	-20...+80 °C
------------------------	--------------

Daten gemäß der Verordnung zur Energieverbrauchskennzeichnung EU 2019/2015






Verwendete Beleuchtungstechnologie	LED
Ungebündeltes oder gebündeltes Licht	NDLS
Netzspannung / Nicht direkt an die Netzspannung angeschlossen	MLS
Sockel der Lichtquelle (oder anderes el. Schnittstelle)	E27
Vernetzte Lichtquelle (CLS)	Nein
Farblich abstimmbare Lichtquelle	Nein
Hülle	Nein

Lichtquelle mit hoher Leuchtdichte	Nein
Blendschutzschild	Nein
Ähnliche Farbtemperatur	SINGLE_VALUE
Leistungsaufnahme im Bereitschaftszustand	0.00
Leistungsaufnahme im vernetzten Bereitschaftsbetrieb	0 W
Angabe, ob äquivalente Leistungsaufnahme	Ja
Länge	86,00 mm
Höhe	260.00 mm
Breite	260.00 mm
Farbwertanteil x	0.458
Farbwertanteil y	0.410
Wert des R9-Farbwiedergabeindex	1
Halbwertswinkelentsprechung	SPHERE_360
Lebensdauerfaktor	0.90
Verschiebungsfaktor	0.70
LED Lichtquelle ersetzt eine Leuchtstofflichtquelle	Nein
EPREL ID	522883
Model number	AC32107,AC32107

Sicherheitshinweise

- Lampe nicht berühren, wenn sie beschädigt ist.
- Betrieb mit defektem Außenkolben nicht zulässig.

DOWNLOADS

Dokumente und Zertifikate		Name des Dokuments
	Konformitätserklärung	Self-ballasted LED lamp
Fotometrische und lichttechnische Planungsdateien		Name des Dokuments
	IES-Datei (IES)	LED CIRCOLUX 14.5W 827 230V FR E27 F
	LDT-Datei (Eulumdat)	LED CIRCOLUX 14.5W 827 230V FR E27 F
	Lichtverteilungskurve, Typ Polar	LED CIRCOLUX 14.5W 827 230V FR E27 F
	Spektrale Leistungsverteilung	349927_2700K_Evl_5630.eps

VERPACKUNGSGINFORMATIONEN

EAN	Verpackungseinheit (Stück pro Einheit)	Abmessungen (Länge x Breite x Höhe)	Bruttogewicht	Volumen
4058075606999	Faltschachtel 1	42 mm x 263 mm x 292 mm	277.00 g	3.23 dm ³
4058075607002	Versandschachtel 4	278 mm x 272 mm x 184 mm	1301.00 g	13.91 dm ³

Die genannten Produktnummern beschreiben die kleinste bestellbare Mengeneinheit. Eine Versandeinheit kann mehrere Einzelprodukte beinhalten. Als Bestellmenge verwenden Sie bitte das Ein- oder Mehrfache einer Versandeinheit.

Referenzen / Verweise

- Zur Konformität des Dimmens siehe www.ledvance.de/dim
- Zur Garantie siehe www.ledvance.de/garantie

Haftungsausschluss

Änderungen und Irrtümer vorbehalten. Vergewissern Sie sich, dass Sie immer den neuesten Stand verwenden.