

PRODUKTDATENBLATT SMART+ WIFI PLUG EU

SMART+ Plug | Intelligente Steckdose mit WiFi-Technologie zur Einbindung von elektrischen Geräten ins Smart Home System, koppelbar mit Fernbedienung



Anwendungsgebiete

- Wo immer nicht-smarte Geräte in ein kompatibles Smart-Home-System integriert werden sollen

Produktvorteile

- Integriert konventionelle Elektrogeräte in kompatible Smart-Home-Systeme
- Ermöglicht das Schalten von herkömmlichen Leuchtmitteln und anderen elektrischen Geräten
- Einfacher Anschluss elektrischer Geräte über Standardsteckdose
- Überwacht den Energieverbrauch der angeschlossenen Geräte und verfolgt den Energieverbrauch

Produkteigenschaften

- Steuerbar mit der LEDVANCE SMART+ App (mit Minimum Android 8.0 oder iOS 14.0)
- Steuerung über die LEDVANCE SMART+ WiFi Fernbedienung möglich
- Hohe Schaltleistung: bis zu 2.300 W / 10 A
- Netzwerkprotokoll: WiFi (2,4 GHz)
- Energiezähler
- Zeitplanung
- Stimmenkontrolle über Hey Google oder Alexa möglich

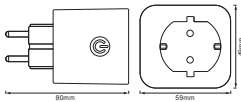


TECHNISCHE DATEN

Elektrische Daten

Nennspannung	230 V
Netzfrequenz	50 Hz

Maße & Gewicht



Produktgewicht	97,00 g
Länge	80 mm
Breite	59 mm
Höhe	49 mm

Lebensdauer

Anzahl der Schaltzyklen	100000
-------------------------	--------

Farben & Materialien

Produktfarbe	Weiß
Gehäusematerial	Kunststoff

Temperaturen & Betriebsbedingungen

Umgebungstemperaturbereich	-10...+35 °C
----------------------------	--------------

Einsatzmöglichkeiten

Kompatible Smart-Home-Technologie	Amazon Alexa / Google Home
-----------------------------------	----------------------------

Zertifikate & Standards

Normen	CE
Schutzklasse	I
Schutzart	IP20




TECHNISCHE AUSSTATTUNG

- Für die Steuerung mit der LEDVANCE SMART+ App wird ein Handy oder Tablet (mit Minimum Android 8.0 oder iOS 14.0) benötigt

Sicherheitshinweise

- Geräte mit Wärmeentwicklung nach Benutzung vom Netz trennen, um versehentliches Einschalten zu vermeiden.
- Sehr große kapazitive und induktive Lasten können in ungünstigen Fällen zur Zerstörung des Gerätes führen oder die Zahl der Schaltzyklen reduzieren.
- Verwenden Sie den SMART+-Plug nicht in Verbindung mit medizinischen Geräten.
- Anzuschließen an einen Sicherungsautomaten (für max. 10 A)
- Produkt der Schutzklasse I. Alle elektrisch leitfähigen, metallischen Gehäuseteile, die im Betrieb oder während der Wartung im Fehlerfall Spannung aufnehmen können, müssen durchgängig mit dem Schutzleiter verbunden sein.

DOWNLOADS

Dokumente und Zertifikate		Name des Dokuments
	Ausführliche Installationshinweise	SMART+ WIFI INSTALLATION GUIDE
	Konformitätserklärung	WIFI PLUG EU
	EU Data Act	SMART WiFi Plugs

VERPACKUNGSGEOMETRIEN

EAN	Verpackungseinheit (Stück pro Einheit)	Abmessungen (Länge x Breite x Höhe)	Bruttogewicht	Volumen
4058075537248	Faltschachtel 1	61 mm x 78 mm x 96 mm	142.00 g	0.46 dm ³
4058075778245	Faltschachtel 3	104 mm x 190 mm x 86 mm	463.00 g	1.70 dm ³
4058075537255	Versandschachtel 4	173 mm x 108 mm x 141 mm	642.00 g	2.63 dm ³

Die genannten Produktnummern beschreiben die kleinste bestellbare Mengeneinheit. Eine Versandeinheit kann mehrere Einzelprodukte beinhalten. Als Bestellmenge verwenden Sie bitte das Ein- oder Mehrfache einer Versandeinheit.

Referenzen / Verweise

- Weitere Informationen und häufig gestellte Fragen (FAQs) unter www.ledvance.com/de-de/wohnraumbeleuchtung/smart/faq

Haftungsausschluss

Änderungen und Irrtümer vorbehalten. Vergewissern Sie sich, dass Sie immer den neuesten Stand verwenden.