

PRODUKTDATENBLATT

SMART+ WiFi Spot 50 45 ° 4.9 W/2700... 6500 K GU10

SMART+ WiFi SPOT GU10 Tunable White | Reflektorform mit WiFi-Technologie



Anwendungsgebiete

- Allgemeinbeleuchtung
- Wohnräume
- Gewerbe (Hotels, Bars, Boutiquen usw.)
- Einsatz im Außenbereich nur in geeigneten Außenleuchten

Produktvorteile

- Drahtlose Steuerung über App
- Einfache Installation und Nutzung
- Enthält kein Quecksilber

Produkteigenschaften

- Steuerbar über LEDVANCE SMART+ App (mit mindestens Android™ 8.0 oder iOS 14.0)
- Steuerung über Google Assistant oder Amazon Alexa möglich
- Netzwerkprotokoll: WiFi
- Lichtfarbe über Tunable White einstellbar: Warmweiß bis Kaltweiß (2.700...6.500 K)
- Dimmbar
- Lebensdauer: bis zu 20.000 h



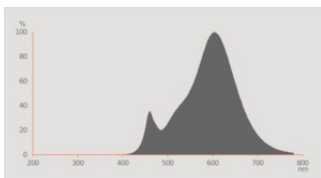
TECHNISCHE DATEN

Elektrische Daten

Nennleistung	4,9 W
Bemessungsleistung	4.90 W
Nennspannung	230 V
Nennstrom	45 mA
Betriebsfrequenz	50...60 Hz
Netzfrequenz	50...60 Hz
Netzleistungsfaktor λ	> 0,5
Leistungsaufnahme der herkömml. Lampe	50 W
Betriebsart	Netzspannung

Photometrische Daten

Lichtfarbe (Bezeichnung)	Tunable White
Lichtstromerhalt am Ende der Nennlebensdauer	0.70
Standardabweichung des Farbabweichs	≤ 6 sdc _m
Nennlichtstrom	350 lm
Lichtstrom	350 lm
Lichtausbeute	71 lm/W
Lichtstärke	461 cd
Einstellbare Farbtemperatur	2700...6500 K
Farbtemperatur	2700...6500 K
Farbwiedergabeindex Ra	80
Flimmer-Messgröße (Pst LM)	1.0
Messgröße für Stroboskop-Effekte (SVM)	0.4

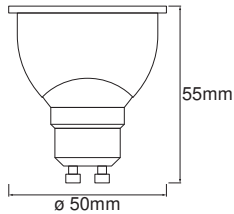


Everlight 67-23ST KKE 2700K

Lichttechnische Daten

Ausstrahlungswinkel	45 °
Startzeit	< 0.5 s
Aufwärmzeit (60 %)	< 0.50 s

Maße & Gewicht



Produktgewicht	53,00 g
Durchmesser	50,00 mm
Maximaler Durchmesser	50 mm
Länge	52,00 mm
Breite	50.00 mm
Höhe	50.00 mm
Außenkolben [PICOS]	PAR51

Lebensdauer

Anzahl der Schaltzyklen	100000
Nennlebensdauer	20000 h
Lichtstromerhalt am Ende der Wartung	0.70

Farben & Materialien

Produktfarbe	klar
Gehäusefarbe	Transparent

Temperaturen & Betriebsbedingungen

Umgebungstemperaturbereich	-20...+40 °C
----------------------------	--------------

Zusätzliche Produktdaten

Quecksilberfrei	Ja
-----------------	----

Anmerkung zum Produkt	Alle technischen Parameter gelten für die ganze Lampe / Aufgrund des komplexen Herstellungsprozesses von Leuchtdioden stellen die angegebenen typischen Werte der technischen LED-Parameter nur rein statistische Größen dar, die nicht notwendigerweise den tatsächlichen technischen Parametern jedes einzelnen Produkts, das vom typischen Wert abweichen kann, entsprechen
Sockel (Normbezeichnung)	GU10

Einsatzmöglichkeiten

Dimmbar	Ja ¹⁾
Kompatible Smart-Home-Technologie	Google Assistant / Amazon Alexa

¹⁾ Via App

Zertifikate & Standards

Energieeffizienzklasse	G ¹⁾
Energieverbrauch	5.00 kWh/1000h
Normen	CE
Schutzart	IP20

¹⁾ Energieeffizienzklasse auf einer Skala von A (höchste Effizienz) bis G (niedrigste Effizienz)

Daten gemäß der Verordnung zur Energieverbrauchskennzeichnung EU 2019/2015

Verwendete Beleuchtungstechnologie	LED
Ungebündeltes oder gebündeltes Licht	DLS
Netzspannung / Nicht direkt an die Netzspannung angeschlossen	MLS
Sockel der Lichtquelle (oder anderes el. Schnittstelle)	GU10
Vernetzte Lichtquelle (CLS)	Ja
Farblich abstimmbare Lichtquelle	Ja
Hülle	Nein
Lichtquelle mit hoher Leuchtdichte	Nein
Blendschutzschild	Nein
Ähnliche Farbtemperatur	RANGE
Leistungsaufnahme im Bereitschaftszustand	0.50
Leistungsaufnahme im vernetzten Bereitschaftsbetrieb	0.50
Angabe, ob äquivalente Leistungsaufnahme	Ja
Farbwertanteil x	0.457
Farbwertanteil y	0.412
Wert des R9-Farb wiedergabeindex	0.00

Halbwertswinkelentsprechung	NARROW_CONE_90
Lebensdauerfaktor	0,90
Verschiebungsfaktor	0.50
LED Lichtquelle ersetzt eine Leuchtstofflichtquelle	Nein
EPREL ID	1403143,528213
Model number	AC33926,AC27520,AC33926



TECHNISCHE AUSSTATTUNG


– Für die Steuerung mit der LEDVANCE SMART+ App wird ein Handy oder Tablet (mit Minimum Android 8.0 oder iOS 14.0) benötigt

Sicherheitshinweise

- Lampe nicht berühren, wenn sie beschädigt ist.
- Betrieb mit defektem Außenkolben nicht zulässig.

DOWNLOADS

Dokumente und Zertifikate	Name des Dokuments	
	Ausführliche Installationshinweise	SH Insert WIFI StartUpG Lamps RGBTW LDV
	Konformitätserklärung	EC Declaration of Conformity SMART+ WIFI PAR16 R50 R63 HS

Fotometrische und lichttechnische Planungsdateien	Name des Dokuments	
	Spektrale Leistungsverteilung	Everlight 67-23ST KKE 2700K

VERPACKUNGSMITTEL

EAN	Verpackungseinheit (Stück pro Einheit)	Abmessungen (Länge x Breite x Höhe)	Bruttogewicht	Volumen
4058075486034	Faltschachtel 3	66 mm x 96 mm x 154 mm	233.00 g	0.98 dm ³
4058075486041	Versandschachtel 12	210 mm x 165 mm x 145 mm	1070.00 g	5.02 dm ³

Die genannten Produktnummern beschreiben die kleinste bestellbare Mengeneinheit. Eine Versandeinheit kann mehrere Einzelprodukte beinhalten. Als Bestellmenge verwenden Sie bitte das Ein- oder Mehrfache einer Versandeinheit.

Referenzen / Verweise

– Weitere Informationen und häufig gestellte Fragen (FAQs) unter www.ledvance.com/consumer/smart/faq

Haftungsausschluss

Änderungen und Irrtümer vorbehalten. Vergewissern Sie sich, dass Sie immer den neuesten Stand verwenden.