

PRODUKTDATENBLATT

ENDURA® Flood Adjustable 10W 840 Black

ENDURA® Flood Adjustable | Flexibel montierbare Flutlichter



Anwendungsgebiete

- Außenbereiche
- Garagen
- Anstrahlung von Fassaden
- Gartenhäuser

Produktvorteile

- Der Kunde kann das Flutlicht flexibel in alle Richtungen anbringen und bewegen, um eine perfekte Ausleuchtung zu erreichen
- Leichte Installation auf Grund des Schnellverbinders, keine großer Arbeitsaufwand

Produkteigenschaften

- Vielfach verstellbare Leuchtenhalterung: die Leuchte kann vertikal und horizontal verstellt werden
- Leichte Anbringung der Leuchte an 90° (Haus-)Ecken, auf Grund passender Anbringungs Löcher
- Homogene Ausleuchtung auf Grund des Panel-Looks



TECHNISCHE DATEN

Elektrische Daten

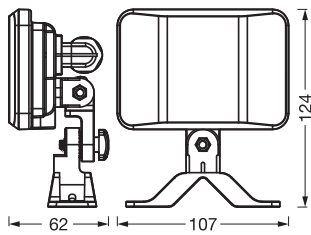
Nennleistung	10,00 W
Nennspannung	220...240 V
Netzfrequenz	50...60 Hz
Nennstrom	68,000 mA
Einschaltstrom	0.068 A
Einschaltstromdauer T _{h50}	2840 µs
Max. Anzahl der Leuchten Leitungsschutzschalter B16	72
Max. Anzahl der Leuchten Leitungsschutzschalter C16	154
Netzleistungsfaktor λ	> 0,5
Schutzklasse	I
Betriebsart	Netzspannung

Photometrische Daten

Lichtstrom	850 lm
Gesamtlichtstrom der enthaltenen Lichtquellen	1100 lm
Lichtausbeute	85 lm/W
Farbtemperatur	4000 K
Lichtfarbe (Bezeichnung)	Kalt weiß
Farbwiedergabeindex Ra	> 80
Standardabweichung des Farbabgleichs	6 sdc _m
Flimmer-Messgröße (Pst LM)	<1
Messgröße für Stroboskop-Effekte (SVM)	<0.4
Ausstrahlungswinkel	120 °

Maße & Gewicht

Länge	107,00 mm
Breite	62,00 mm
Höhe	124,00 mm
Produktgewicht	195,00 g



ENDURA FL ADJ 10W 4000K

Materialien & Farben

Produktfarbe	Schwarz
Gehäusefarbe	Schwarz
Gehäusematerial	Aluminium
Material Abdeckung	Polycarbonat (PC)
Glühdrahtprüfung nach IEC 60695-2-12	650 °C

Anwendung & Installation

Umgebungstemperaturbereich	-20...+40 °C
Lagertemperaturbereich	-30...+80 °C
Anschlussart	Anschlussklemme, 3-polig (L, N, PE)
Schutzart	IP65/IP65
Schutzklasse IK (Stoßfestigkeitsgrad)	IK05
Dimmbar	Nein
Montageart	Anbau
Montageort	Wand
Mit Leuchtmittel	Ja
Austauschbare Lichtquelleneinheit	Nein

Lebensdauer

Lebensdauer L70/B50 bei 25 °C	30000 h ¹⁾
Anzahl der Schaltzyklen	25000

¹⁾ t[h]: L70 / B50 @ 25 °C (Ta), t[h]: L80 / B10 @ 25 °C (Ta), t[h]: L90 / B10 @ 25 °C (Ta)

Notbeleuchtung

Art des Notbetriebtests	ohne
-------------------------	------

Zertifikate & Standards

Normen	CE / UKCA
Leuchte mit begrenzter Oberflächentemperatur "D-Zeichen"	Nein
Austauschbare Lichtquelle (EPREL)	Nicht austauschbar




Zusätzliche Produktdaten

BEG förderfähig	Nein
-----------------	------

Sicherheitshinweise

- Alle elektrischen Anschlüsse dürfen nur von qualifiziertem Fachpersonal ausgeführt werden.
- Vorsicht, Gefahr des elektrischen Schlages.
- Produkt der Schutzklasse I. Alle elektrisch leitfähigen, metallischen Gehäuseteile, die im Betrieb oder während der Wartung im Fehlerfall Spannung aufnehmen können, müssen durchgängig mit dem Schutzleiter verbunden sein.

DOWNLOADS

Dokumente und Zertifikate		Name des Dokuments
	Bedienungsanleitung / Sicherheitshinweise	ENDURA FLOODLIGHT OSRAM
	Rechtliche Hinweise	Safety insert G11219601
	Rechtliche Hinweise	Informationstext 18 Abs 4 ElektroG

VERPACKUNGSGEOMETRIE

EAN	Verpackungseinheit (Stück pro Einheit)	Abmessungen (Länge x Breite x Höhe)	Bruttogewicht	Volumen
4099854705892	Faltschachtel 1	68 mm x 112 mm x 141 mm	225.00 g	1.07 dm³
4099854705908	Versandschachtel 12	357 mm x 292 mm x 174 mm	2865.00 g	18.14 dm³

Die genannten Produktnummern beschreiben die kleinste bestellbare Mengeneinheit. Eine Versandeinheit kann mehrere Einzelprodukte beinhalten. Als Bestellmenge verwenden Sie bitte das Ein- oder Mehrfache einer Versandeinheit.

Haftungsausschluss

Änderungen und Irrtümer vorbehalten. Vergewissern Sie sich, dass Sie immer den neuesten Stand verwenden.