

## PRODUKTDATENBLATT

### ENDURA® Flood Cool White PCR 150W Dark Grey

ENDURA® Flood Cool White PCR | Kompakte Flutlichter in 4000K aus recyceltem Aluminium



#### Anwendungsgebiete

- Außenbereiche
- Garagen
- Anstrahlung von Fassaden

#### Produktvorteile

- Das aus recyceltem Kunststoff hergestellte Flutlicht trägt zur Reduzierung von CO<sub>2</sub>-Emissionen bei
- Sehr kompaktes, funktionales Design
- Schnelle und einfache Montage dank flachem, kompaktem Design und geringem Gewicht
- Teilmattierte Abdeckung aus gehärtetem Glas, für eine gleichmäßige Beleuchtung

#### Produkteigenschaften

- Das Leuchtengehäuse besteht aus 100 % recyceltem Aluminium
- Kleines, kompaktes Gehäuse
- Höhere Effizienz bis zu 100 lm/W
- Sehr helle und funktionelle LED-Außenleuchten
- Symmetrischer Ausstrahlungswinkel: 110° x 110°
- Montagebügel mit Rotationsbereich von bis zu 180°
- Schutzart: IP65



- Anschluss über Kabel (1 m), Verdrahtung erforderlich

## TECHNISCHE DATEN

### Elektrische Daten

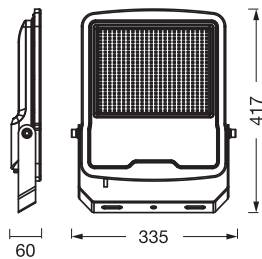
Nennleistung	150,00 W
Nennspannung	220...240 V
Netzfrequenz	50...60 Hz
Nennstrom	750,000 mA
Max. Anzahl der Leuchten Leitungsschutzschalter B16	17
Max. Anzahl der Leuchten Leitungsschutzschalter C16	17
Netzleistungsfaktor $\lambda$	> 0,90
Oberschwingungsgehalt	< 20 %
Schutzklasse	I
Betriebsart	Netzspannung

### Photometrische Daten

Lichtstrom	18000 lm
Gesamtlichtstrom der enthaltenen Lichtquellen	18800 lm
Lichtausbeute	120 lm/W
Farbtemperatur	4000 K
Lichtfarbe (Bezeichnung)	Kalt weiß
Farbwiedergabeindex Ra	> 80
Standardabweichung des Farbabgleichs	6 sdcm
Flimmer-Messgröße (Pst LM)	<1
Photobiologische Risikogruppe gemäß EN62778	RG1
Ausstrahlungswinkel	110 °

### Maße & Gewicht

Länge	335,00 mm
Breite	60,00 mm
Höhe	417,00 mm
Produktgewicht	3200,00 g



ENDURA FLOOD PCR 150W 840  
DG

Materialien & Farben

Produktfarbe	Dunkelgrau
Gehäusefarbe	Dunkelgrau
Gehäusematerial	Aluminium
Material Abdeckung	Glas
Glühdrahtprüfung nach IEC 60695-2-12	650 °C
Quecksilbergehalt der Lampe	0.0 mg

Anwendung & Installation

Umgebungstemperaturbereich	-20...+40 °C
Lagertemperaturbereich	-30...+80 °C
Anschlussart	Anschlussklemme, 3-polig (L, N, PE)
Schutzart	IP65
Schutzklasse IK (Stoßfestigkeitsgrad)	IK06
Dimmbar	Nein
Montageart	Anbau
Montageort	Wand
Anwendungsumgebung	Außenanwendungen
Mit Leuchtmittel	Ja
Austauschbare Lichtquelleneinheit	Nein

Lebensdauer

Lebensdauer L70/B50 bei 25 °C	30000 h <sup>1)</sup>
Anzahl der Schaltzyklen	15000

<sup>1)</sup> t[h]: L70 / B50 @ 25 °C (Ta), t[h]: L80 / B10 @ 25 °C (Ta), t[h]: L90 / B10 @ 25 °C (Ta)

Notbeleuchtung

Art des Notbetriebstests	ohne
--------------------------	------

Zertifikate & Standards

Normen	CE / UKCA
Leuchte mit begrenzter Oberflächentemperatur "D-Zeichen"	Nein








Zusätzliche Produktdaten

BEG förderfähig	Nein
-----------------	------

Sicherheitshinweise

- Alle elektrischen Anschlüsse dürfen nur von qualifiziertem Fachpersonal ausgeführt werden.
- Vorsicht, Gefahr des elektrischen Schlages.
- Produkt der Schutzklasse I. Alle elektrisch leitfähigen, metallischen Gehäuseteile, die im Betrieb oder während der Wartung im Fehlerfall Spannung aufnehmen können, müssen durchgängig mit dem Schutzleiter verbunden sein.
- Um die Gefahr einer Strangulierung zu verringern, muss die an der Leuchte angeschlossene flexible Zuleitung, sofern sich diese in Armreichweite befindet, direkt und fest an der Wand montiert werden.

DOWNLOADS

Dokumente und Zertifikate		Name des Dokuments
	Bedienungsanleitung / Sicherheitshinweise	Endura Flood Nature Loop
	Bedienungsanleitung / Sicherheitshinweise	G11236456 ENDURA FLOOD PCR
	Rechtliche Hinweise	Informationstext 18 Abs 4 ElektroG
	Rechtliche Hinweise	Safety Insert G11219302
	Rechtliche Hinweise	Legal Insert LI_G11234802_R
	Konformitätserklärung	ENDURA FLOOD PCR
	Konformitätserklärung UKCA	ENDURA FLOOD PCR

VERPACKUNGSGEWINNUNGEN

EAN	Verpackungseinheit (Stück pro Einheit)	Abmessungen (Länge x Breite x Höhe)	Bruttogewicht	Volumen
4099854487378	Faltschachtel 1	67 mm x 346 mm x 429 mm	3422.00 g	9.95 dm <sup>3</sup>
4099854487385	Versandschachtel 2	365 mm x 151 mm x 459 mm	7333.00 g	25.30 dm <sup>3</sup>

Die genannten Produktnummern beschreiben die kleinste bestellbare Mengeneinheit. Eine Versandeinheit kann mehrere Einzelprodukte beinhalten. Als Bestellmenge verwenden Sie bitte das Ein- oder Mehrfache einer Versandeinheit.

---

### Haftungsausschluss

Änderungen und Irrtümer vorbehalten. Vergewissern Sie sich, dass Sie immer den neuesten Stand verwenden.