

PRODUKTDATENBLATT

Endura Style IP65 Wall Ihsan Dark Grey

ENDURA® Style IP65 Wall | Wandleuchten mit dunkelgrauem Gehäuse und Schutzart IP65



Anwendungsgebiete

- Dekorative Außenbeleuchtung
- Anstrahlung von Fassaden
- Eingangsbeleuchtung
- Terrassen, Balkone

Produktvorteile

- Einfache und schnelle Installation

Produkteigenschaften

- Langlebig Gehäusematerialien
- Schutzart: IP65

TECHNISCHE DATEN

Elektrische Daten

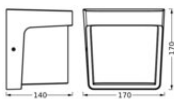
Nennleistung	11,00 W
Nennspannung	220...240 V
Netzfrequenz	50...60 Hz
Nennstrom	85,000 mA
Max. Anzahl der Leuchten Leitungsschutzschalter B16	56
Max. Anz. Leucht. an Sicherungsaut. C10 A	50
Max. Anzahl der Leuchten Leitungsschutzschalter C16	80
Netzleistungsfaktor λ	> 0,5
Oberschwingungsgehalt	< 110 %
Schutzklasse	II
Betriebsart	Netzspannung

Photometrische Daten

Lichtstrom	550 lm
Gesamtlichtstrom der enthaltenen Lichtquellen	1200 lm
Lichtausbeute	50 lm/W
Farbtemperatur	3000 K
Lichtfarbe (Bezeichnung)	Warm weiß
Farbwiedergabeindex Ra	80
Standardabweichung des Farbabgleichs	6 sdc _m
Photobiologische Risikogruppe gemäß EN62778	RG1
Ausstrahlungswinkel	205 °

Maße & Gewicht

Länge	170,00 mm
Breite	140,00 mm
Höhe	170,00 mm
Produktgewicht	680,00 g



ENDURA STYLE IHSAN WALL IP65
DG

Materialien & Farben

Produktfarbe	Dunkelgrau
Gehäusefarbe	Dunkelgrau
Gehäusematerial	Polycarbonat (PC)
Material Abdeckung	Polycarbonat (PC)
Glühdrahtprüfung nach IEC 60695-2-12	650 °C
Quecksilbergehalt der Lampe	0.0 mg

Anwendung & Installation

Umgebungstemperaturbereich	-20...+45 °C
Anschlussart	Anschlussklemme, 2-polig (L, N)
Schutzart	IP65
Schutzklasse IK (Stoßfestigkeitsgrad)	IK06
Dimmbar	Nein
Montageart	Anbau
Anwendungsumgebung	Außenanwendungen
Mit Leuchtmittel	Ja
Austauschbare Lichtquelleneinheit	Nein

Lebensdauer

Lebensdauer L70/B50 bei 25 °C	30000 h ¹⁾
Anzahl der Schaltzyklen	15000

¹⁾ t[h]: L70 / B50 @ 25 °C (Ta), t[h]: L80 / B10 @ 25 °C (Ta), t[h]: L90 / B10 @ 25 °C (Ta)

Zertifikate & Standards

Normen	CE / UKCA
Leuchte mit begrenzter Oberflächentemperatur "D-Zeichen"	Nein
Ballwurfsicher	Nein
Austauschbare Lichtquelle (EPREL)	Nicht austauschbar

Zusätzliche Produktdaten

BEG förderfähig	Nein
-----------------	------





TECHNISCHE AUSSTATTUNG

- Vollständiges Montage- und Anschlusszubehör enthalten

Sicherheitshinweise

- Alle elektrischen Anschlüsse dürfen nur von qualifiziertem Fachpersonal ausgeführt werden.
- Vorsicht, Gefahr des elektrischen Schlages.

DOWNLOADS

Dokumente und Zertifikate		Name des Dokuments
	Bedienungsanleitung / Sicherheitshinweise	ENDURA STYLE IHSAN
	Rechtliche Hinweise	Safety insert G11219279
	Konformitätserklärung	CE Declaration Endura Style
	Konformitätserklärung UKCA	UKCA Declaration Endura Style

VERPACKUNGSGINFORMATIONEN

EAN	Verpackungseinheit (Stück pro Einheit)	Abmessungen (Länge x Breite x Höhe)	Bruttogewicht	Volumen
4099854444838	Faltschachtel 1	152 mm x 177 mm x 184 mm	870.00 g	4.95 dm ³
4099854444845	Versandschachtel 4	322 mm x 192 mm x 399 mm	3480.00 g	24.67 dm ³

Die genannten Produktnummern beschreiben die kleinste bestellbare Mengeneinheit. Eine Versandeinheit kann mehrere Einzelprodukte beinhalten. Als Bestellmenge verwenden Sie bitte das Ein- oder Mehrfache einer Versandeinheit.

Haftungsausschluss

Änderungen und Irrtümer vorbehalten. Vergewissern Sie sich, dass Sie immer den neuesten Stand verwenden.