


# PRODUKTDATENBLATT

## ENDURA® Classic Copen Updown Wall GU10 IP54 Dark Grey

ENDURA® Classic Copen | Stilvolle Aluminium-Wandleuchten mit indirekter Beleuchtung und GU10-Fassung.



### Anwendungsgebiete

- Außenbereiche
- Dekorative Beleuchtung
- Fassaden- und Gebäudebeleuchtung
- Eingangsbeleuchtung
- Terrassen, Balkone
- Allgemeinbeleuchtung

### Produktvorteile

- Hohe Flexibilität bei der Wahl des Leuchtmittels dank GU10-Sockel
- Einfache und schnelle Installation

### Produkteigenschaften

- Geeignet für smarte Anwendungen dank Kompatibilität mit SMART+ Lampen
- Indirekte Beleuchtung
- Gehäuse aus Aluminiumdruckguss
- Gehäusefarbe: anthrazit
- Diffusor aus Glas
- Schutzart: IP54



## TECHNISCHE DATEN

### Elektrische Daten

Nennspannung	220...240 V
Netzfrequenz	50 Hz
Schutzklasse	I
Betriebsart	Netzspannung

### Maße & Gewicht

Länge	84,00 mm
Breite	73,00 mm
Höhe	257,00 mm
Produktgewicht	720,00 g

### Materialien & Farben

Produktfarbe	Dark grey
Gehäusefarbe	Dark grey
Gehäusematerial	Aluminium
Material Abdeckung	Glas
Glühdrahtprüfung nach IEC 60695-2-12	650 °C

### Anwendung & Installation

Umgebungstemperaturbereich	-20...+45 °C
Lagertemperaturbereich	-20...+80 °C
Anschlussart	Anschlussklemme, 3-polig (L, N, PE)
Schutzart	IP54/IP54
Schutzklasse IK (Stoßfestigkeitsgrad)	IK03
Dimmbar	Nein
Montageart	Anbau
Montageort	Wand
Anwendungsumgebung	Außenanwendungen
Mit Leuchtmittel	Nein
Austauschbare Lichtquelleneinheit	Nein
Fassungsbezeichnung	GU10

### Zertifikate & Standards

Normen	CE / UKCA
--------	-----------

Ballwurfsicher	Nein
Austauschbare Lichtquelle (EPREL)	Nicht austauschbar

Zusätzliche Produktdaten

Anmerkung zum Produkt	Maximale Lampenleistung: 2 x 5 W LED
Anzahl Leuchtmittel	2
BEG förderfähig	Nein



TECHNISCHE AUSSTATTUNG

- Vollständiges Montage- und Anschlusszubehör enthalten
- Keine Leuchtmittel enthalten

Sicherheitshinweise

- Alle elektrischen Anschlüsse dürfen nur von qualifiziertem Fachpersonal ausgeführt werden.
- Vorsicht, Gefahr des elektrischen Schlages.

DOWNLOADS

Dokumente und Zertifikate		Name des Dokuments
	Bedienungsanleitung / Sicherheitshinweise	ENDURA CLASSIC COPEN
	Rechtliche Hinweise	Safety insert G11219578

VERPACKUNGSGEWINNUNGEN

EAN	Verpackungseinheit (Stück pro Einheit)	Abmessungen (Länge x Breite x Höhe)	Bruttogewicht	Volumen
4099854709609	Faltschachtel 1	82 mm x 93 mm x 268 mm	804.00 g	2.04 dm³
4099854709616	Versandschachtel 4	287 mm x 182 mm x 212 mm	3482.00 g	11.07 dm³

Die genannten Produktnummern beschreiben die kleinste bestellbare Mengeneinheit. Eine Versandeinheit kann mehrere Einzelprodukte beinhalten. Als Bestellmenge verwenden Sie bitte das Ein- oder Mehrfache einer Versandeinheit.

Haftungsausschluss

Änderungen und Irrtümer vorbehalten. Vergewissern Sie sich, dass Sie immer den neuesten Stand verwenden.