

## PRODUKTDATENBLATT

### TubeKIT LED 600mm 8.9W 4000K

TubeKIT® | Mobile LED-Lichtleiste



#### Anwendungsgebiete

- Innenraumanwendungen
- Korridore, Eingangsbereiche, Treppenhäuser, Wohnzimmer, Keller
- Regale, Möbelintegration oder Unterbau
- Direkte oder indirekte Beleuchtung (z.B. Voutenbeleuchtung)
- Küchen, Arbeitsbereiche

#### Produktvorteile

- Einfach zu bedienende multifunktionale LED-Lichtleiste
- Erforderliches Zubehör enthalten (Schrauben, Dübel, Klammern, Haken)
- Anschlussfertig durch integrierten Ein-/Ausschalter und Leitung mit EU-Stecker
- Lichtstark, robust und langlebig
- Bis zu 65 % Energieersparnis verglichen mit Leuchten, die T8-Leuchtstofflampen am KVG nutzen
- Homogene Lichtausstrahlung

#### Produkteigenschaften

- Haltbare und energiesparende LED-Leuchte
- Quecksilberfrei und RoHS-konform
- Clip-In-Technik für stationären Einsatz und Haken für mobilen Einsatz
- Lebensdauer bis zu 30.000 h
- Nicht dimmbar
- Gehäuse aus Polycarbonat
- Homogene Ausleuchtung



- Farbtemperaturen: 3.000 K, 4.000 K
- Farbwiedergabeindex  $R_a$ :  $\geq 80$

TECHNISCHE DATEN

Elektrische Daten


Nennleistung	8,90 W
Nennspannung	220...240 V
Netzfrequenz	50...60 Hz
Netzleistungsfaktor $\lambda$	$\geq 0,90$
Schutzklasse	II

Photometrische Daten

Lichtstrom	990 lm
Gesamtlichtstrom der enthaltenen Lichtquellen	1100 lm
Lichtausbeute	111 lm/W
Farbtemperatur	4000 K
Lichtfarbe (Bezeichnung)	Kalt weiß
Farbwiedergabeindex Ra	> 80
Ausstrahlungswinkel	160 °

Maße & Gewicht

Länge	600,00 mm
Breite	35,00 mm
Höhe	36,50 mm
Produktgewicht	183,00 g
Kabellänge	1800 mm



TUBEKITLED 0.6 G5

Materialien & Farben

Gehäusematerial	Polycarbonat (PC)
Glühdrahtprüfung nach IEC 60695-2-12	650 °C
Quecksilbergehalt der Lampe	0.0 mg

Anwendung & Installation

Umgebungstemperaturbereich	-20...+45 °C
Anschlussart	Stecker Typ C (EU)
Schutzart	IP20
Dimmbar	Nein
Montageart	Anbau
Anwendungsumgebung	Innenanwendungen
Mit Leuchtmittel	Ja
Austauschbare Lichtquelleneinheit	Nein
Fassungsbezeichnung	G5

### Lebensdauer

Anzahl der Schaltzyklen	15000
-------------------------	-------

### Notbeleuchtung

Art des Notbetriebtests	ohne
-------------------------	------

### Zertifikate & Standards

Normen	CE / EAC
Leuchte mit begrenzter Oberflächentemperatur "D-Zeichen"	Nein
Austauschbare Lichtquelle (EPREL)	Nicht austauschbar

### Zusätzliche Produktdaten

BEG förderfähig	Nein
-----------------	------


## TECHNISCHE AUSSTATTUNG



- Vollständiges Montage- und Anschlusszubehör enthalten

### Sicherheitshinweise

- Um die Gefahr einer Strangulierung zu verringern, muss die an der Leuchte angeschlossene flexible Zuleitung, sofern sich diese in Armreichweite befindet, direkt und fest an der Wand montiert werden.

## DOWNLOADS

Dokumente und Zertifikate	Name des Dokuments
 Bedienungsanleitung / Sicherheitshinweise	TUBEKIT LED

Dokumente und Zertifikate		Name des Dokuments
	Rechtliche Hinweise	Safety insert G11220442
	Konformitätserklärung	CE Declaration TubeKit LED

VERPACKUNGSGEOMETRIE

EAN	Verpackungseinheit (Stück pro Einheit)	Abmessungen (Länge x Breite x Höhe)	Bruttogewicht	Volumen
4099854538681	Faltschachtel 1	37 mm x 58 mm x 858 mm	292.00 g	1.84 dm³
4099854538698	Versandschachtel 8	872 mm x 134 mm x 175 mm	2805.00 g	20.45 dm³

Die genannten Produktnummern beschreiben die kleinste bestellbare Mengeneinheit. Eine Versandeinheit kann mehrere Einzelprodukte beinhalten. Als Bestellmenge verwenden Sie bitte das Ein- oder Mehrfache einer Versandeinheit.

Haftungsausschluss

Änderungen und Irrtümer vorbehalten. Vergewissern Sie sich, dass Sie immer den neuesten Stand verwenden.