

PRODUKTDATENBLATT

Decor Corolle Pendant E27 Green

Decor Corolle | Dekorative Leuchte aus farbigem Metall und Glas mit austauschbarer Lichtquelle



Anwendungsgebiete

- Innenraumanwendungen
- Korridore, Eingangsbereiche, Treppenhäuser, Wohnzimmer, Keller
- Schlafzimmer

Produktvorteile

- Ermöglicht einen stilvollen Retro-Style zu Hause
- Verschiedene Arten von Leuchten mit der gleichen Designsprache sorgen für einen einheitlichen Stil im Zuhause
- Flexible Lampen-Wahl
- Nachhaltig aufgrund des austauschbaren Leuchtmittels
- Farblich passendes Textilkabel

Produkteigenschaften

- Gehäusematerial: Metall und Glas
- Textilkabel

TECHNISCHE DATEN

Elektrische Daten

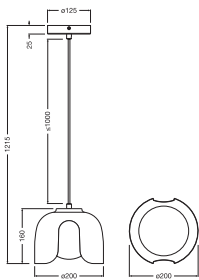
Nennspannung	220...240 V
Netzfrequenz	50...60 Hz
Schutzklasse	I
Betriebsart	Netzspannung

Photometrische Daten

Farbwiedergabeindex Ra	> 80
------------------------	------

Maße & Gewicht

Durchmesser	200,00 mm
Höhe	1215,00 mm
Produktgewicht	900,00 g



DECOR COROLLE PENDANT E27

Materialien & Farben

Produktfarbe	Grün
Gehäusefarbe	Grün
Gehäusematerial	Stahl Glas
Glühdrahtprüfung nach IEC 60695-2-12	650 °C

Anwendung & Installation

Umgebungstemperaturbereich	-20...+40 °C
Lagertemperaturbereich	-20...+80 °C
Anschlussart	Anschlussklemme, 3-polig (L, N, PE)
Schutzart	IP20/IP20
Dimmbar	Nein
Montageart	Abgehängt

Montageort	Decke
Anwendungsumgebung	Innenanwendungen
Mit Leuchtmittel	Nein
Austauschbare Lichtquelleneinheit	Nein

Notbeleuchtung

Art des Notbetriebstests	ohne
--------------------------	------

Zertifikate & Standards

Normen	CE / UKCA
Leuchte mit begrenzter Oberflächentemperatur "D-Zeichen"	Nein



Zusätzliche Produktdaten

Anzahl Leuchtmittel	1
BEG förderfähig	Nein

Sicherheitshinweise

- Alle elektrischen Anschlüsse dürfen nur von qualifiziertem Fachpersonal ausgeführt werden.
- Vorsicht, Gefahr des elektrischen Schlages.
- Das flexible Außenkabel dieser Leuchte kann nicht ausgetauscht werden; wenn das Kabel beschädigt ist, muss die Leuchte entsorgt werden.
- Produkt der Schutzklasse I. Alle elektrisch leitfähigen, metallischen Gehäuseteile, die im Betrieb oder während der Wartung im Fehlerfall Spannung aufnehmen können, müssen durchgängig mit dem Schutzleiter verbunden sein.
- Prüfen Sie die Wand/Decke auf ihre Eignung. Wenn Sie unsicher sind, holen Sie professionellen Rat ein.

DOWNLOADS

Dokumente und Zertifikate		Name des Dokuments
	Bedienungsanleitung / Sicherheitshinweise	Decor Corolle Pendant E27
	Konformitätserklärung	DECOR LUM

VERPACKUNGSGEOMETRIEN

EAN	Verpackungseinheit (Stück pro Einheit)	Abmessungen (Länge x Breite x Höhe)	Bruttogewicht	Volumen
4099854654626	Faltschachtel 1	222 mm x 222 mm x 257 mm	1312.00 g	12.67 dm³
4099854654633	Versandschachtel 4	460 mm x 460 mm x 279 mm	6073.00 g	59.04 dm³

Die genannten Produktnummern beschreiben die kleinste bestellbare Mengeneinheit. Eine Versandeinheit kann mehrere Einzelprodukte beinhalten. Als Bestellmenge verwenden Sie bitte das Ein- oder Mehrfache einer Versandeinheit.

Haftungsausschluss

Änderungen und Irrtümer vorbehalten. Vergewissern Sie sich, dass Sie immer den neuesten Stand verwenden.