

# PRODUKTDATENBLATT

## Decor Flat Felt Wall 13W 830 Dark Grey

Decor Flat Felt | Dekorative Leuchten aus Filz mit integriertem LED



---

### Anwendungsgebiete

- Innenraumanwendungen
- Korridore, Eingangsbereiche, Treppenhäuser, Wohnzimmer, Keller
- Schlafzimmer

---

### Produktvorteile

- Auffällige Leuchte aus Filz
- Design erfreut das Zuhause mit einer warmen Atmosphäre
- Verschiedene Arten von Leuchten mit der gleichen Designsprache sorgen für einen einheitlichen Stil im Zuhause
- Einfache Montage

---

### Produkteigenschaften

- Gehäusematerial: Filz und Metall
- Textilkabel
- Hochleistungs-LED
- Farbtemperatur: 3.000 K

TECHNISCHE DATEN

Elektrische Daten

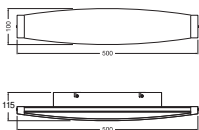
Nennleistung	13,00 W
Nennspannung	220...240 V
Netzfrequenz	50...60 Hz
Nennstrom	90,000 mA
Max. Anzahl der Leuchten Leitungsschutzschalter B16	387
Max. Anz. Leucht. an Sicherungsaut. C10 A	242
Max. Anzahl der Leuchten Leitungsschutzschalter C16	387
Schutzklasse	II
Betriebsart	Netzspannung

Photometrische Daten

Lichtstrom	450 lm
Gesamtlichtstrom der enthaltenen Lichtquellen	1200 lm
Lichtausbeute	35 lm/W
Farbtemperatur	3000 K
Lichtfarbe (Bezeichnung)	Warm weiß
Farbwiedergabeindex Ra	> 80
Standardabweichung des Farbabgleichs	6 sdc <sub>m</sub>
Ausstrahlungswinkel	360 °

Maße & Gewicht

Länge	500,00 mm
Breite	115,00 mm
Höhe	100,00 mm
Produktgewicht	620,00 g



DECOR FLAT FELT WALL 830 DG

Materialien & Farben

Produktfarbe	Dunkelgrau
Gehäusefarbe	Dunkelgrau
Gehäusematerial	Filz Aluminium
Material Abdeckung	Polycarbonat (PC)
Glühdrahtprüfung nach IEC 60695-2-12	650 °C

### Anwendung & Installation

Umgebungstemperaturbereich	-20...+40 °C
Lagertemperaturbereich	-20...+80 °C
Anschlussart	Anschlussklemme, 2-polig (L, N)
Schutzart	IP20/IP20
Schutzklasse IK (Stoßfestigkeitsgrad)	IK03
Dimmbar	Nein
Montageart	Anbau
Montageort	Wand
Anwendungsumgebung	Innenanwendungen
Mit Leuchtmittel	Ja
Austauschbare Lichtquelleneinheit	Nein

### Lebensdauer

Lebensdauer L70/B50 bei 25 °C	30000 h <sup>1)</sup>
Anzahl der Schaltzyklen	15000

1) t[h]: L70 / B50 @ 25 °C (Ta), t[h]: L80 / B10 @ 25 °C (Ta), t[h]: L90 / B10 @ 25 °C (Ta)

### Notbeleuchtung

Art des Notbetriebstests	ohne
--------------------------	------

### Zertifikate & Standards

Normen	CE / UKCA
Leuchte mit begrenzter Oberflächentemperatur "D-Zeichen"	Nein
Ballwurfsicher	Nein
Austauschbare Lichtquelle (EPREL)	Nicht austauschbar



### Zusätzliche Produktdaten

BEG förderfähig	Nein
-----------------	------

### Sicherheitshinweise

- Alle elektrischen Anschlüsse dürfen nur von qualifiziertem Fachpersonal ausgeführt werden.
- Vorsicht, Gefahr des elektrischen Schlages.
- Das flexible Außenkabel dieser Leuchte kann nicht ausgetauscht werden; wenn das Kabel beschädigt ist, muss die Leuchte entsorgt werden.

## DOWNLOADS

	Dokumente und Zertifikate	Name des Dokuments
	Bedienungsanleitung / Sicherheitshinweise	Decor Flat Felt
	Konformitätserklärung	LUM DECOR holder series

## VERPACKUNGSGINFORMATIONEN

EAN	Verpackungseinheit (Stück pro Einheit)	Abmessungen (Länge x Breite x Höhe)	Bruttogewicht	Volumen
4099854611483	Faltschachtel 1	92 mm x 112 mm x 525 mm	800.00 g	5.41 dm <sup>3</sup>
4099854611490	Versandschachtel 4	236 mm x 196 mm x 550 mm	3704.00 g	25.44 dm <sup>3</sup>

Die genannten Produktnummern beschreiben die kleinste bestellbare Mengeneinheit. Eine Versandeinheit kann mehrere Einzelprodukte beinhalten. Als Bestellmenge verwenden Sie bitte das Ein- oder Mehrfache einer Versandeinheit.

## Haftungsausschluss

Änderungen und Irrtümer vorbehalten. Vergewissern Sie sich, dass Sie immer den neuesten Stand verwenden.