


PRODUKTDATENBLATT

SPOT FRAME 100X200 2X D68 WT

SPOT FRAME D68 | Austauschbarer Rahmen mit Durchmesser 68 mm in quadratischer Form



Anwendungsgebiete

- Allgemeinbeleuchtung
- Hotelzimmer und Korridore
- Bars, Restaurants
- Akzentbeleuchtung
- Galerien, Museen
- Wohnräume

Produktvorteile

- Der Rahmen ermöglicht die Änderung des Designs von einer runden zu einer eckigen Form

Produkteigenschaften

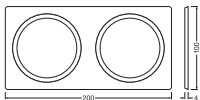
- Stahlblechgehäuse
- Erhältlich in 3 verschiedenen Größen
- Verfügbar in 3 verschiedenen Farben: weiss, schwarz und silber
- Nur geeignet für LEDVANCE SPOT GEN 2 mit 68 mm Decken-Ausschnitt



TECHNISCHE DATEN

Maße & Gewicht

Länge	200 mm
Breite	100 mm
Höhe	4 mm
Produktgewicht	110,00 g



SPOT FRAME 100X200 2X D68
WT

Materialien & Farben

Produktfarbe	Weiß
RAL-Nummer	RAL 9016
Gehäusematerial	Stahl


Anwendung & Installation

Umgebungstemperaturbereich	-20...+40 °C
Montageart	Einbau
Montageort	Decke
Austauschbare Lichtquelleneinheit	Nein

Zusätzliche Produktdaten

BEG förderfähig	Nein
-----------------	------

DOWNLOADS

Ausschreibungstexte	Name des Dokuments
 Ausschreibungstexte	SPOT FRAME D68 100X200 2X D68 WT-de

VERPACKUNGSGEWINNUNGEN

EAN	Verpackungseinheit (Stück pro Einheit)	Abmessungen (Länge x Breite x Höhe)	Bruttogewicht	Volumen
4099854460029	Tasche 1	220 mm x 115 mm x 2 mm	113.00 g	0.05 dm ³
4099854460036	Versandschachtel 20	228 mm x 123 mm x 98 mm	2295.00 g	2.75 dm ³
4099854460043	Versandschachtel 80	255 mm x 240 mm x 205 mm	9630.00 g	12.55 dm ³

Die genannten Produktnummern beschreiben die kleinste bestellbare Mengeneinheit. Eine Versandeinheit kann mehrere Einzelprodukte beinhalten. Als Bestellmenge verwenden Sie bitte das Ein- oder Mehrfache einer Versandeinheit.

Haftungsausschluss

Änderungen und Irrtümer vorbehalten. Vergewissern Sie sich, dass Sie immer den neuesten Stand verwenden.