

PRODUKTDATENBLATT

LED PIN 30 Glow DIM 3.2W 927 Frosted G9

LED PIN G9 GLOWdim | LED-Lampen mit Retrofit-Stecksockel G9



Anwendungsgebiete

- Für stimmungsvolle Lichtakzente in Wohnräumen und Partykellern
- Shops, Hotels und Gastronomie
- Einsatz im Außenbereich nur in geeigneten Außenleuchten

Produktvorteile

- Sehr gute Farbwiedergabe ($R_a \geq 90$)
- Einfache Kombination mit anderen GLOWdim-Produkten in einer Anwendung
- Geringerer Energieverbrauch als Glüh- oder Halogenlampen
- Gute Rundum-Lichtausstrahlung
- Ideal für den dekorativen und frei brennenden Einsatz

Produkteigenschaften

- Dimmen ändert die Lichtfarbe von Warm White (2700 K) auf Extra Warm White (1800 K)
- Dimmbar (an vielen handelsüblichen Dimmern, siehe auch www.ledvance.de/dim)
- LED-Alternative zu Hochvolthalogenlampen



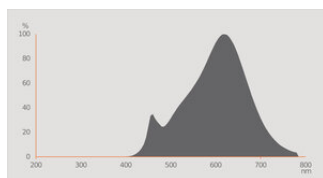
TECHNISCHE DATEN

Elektrische Daten

Nennleistung	3,2 W
Bemessungsleistung	3.20 W
Nennspannung	220...240 V
Betriebsart	Netzspannung
Leistungsaufnahme der herkömml. Lampe	30 W
Nennstrom	20 mA
Stromart	Wechselstrom (AC)
Einschaltstrom	0,08 A
Betriebsfrequenz	50/60 Hz
Netzfrequenz	50/60 Hz
Max. Anzahl Lampen an LS-Schalter B10 A	150
Max. Anzahl Lampen an LS-Schalter B16 A	300
Oberschwingungsgehalt	83 %
Netzleistungsfaktor λ	> 0,40

Photometrische Daten

Lichtstrom	320 lm
Lichtausbeute	100 lm/W
Lichtstromerhalt am Ende der Nennlebensdauer	0.96
Lichtfarbe (Bezeichnung)	Warm weiß
Farbtemperatur	1800...2700 K
Farbwiedergabeindex Ra	90
Lichtfarbe	918...927
Standardabweichung des Farbabgleichs	≤6 sdcn
Flimmer-Messgröße (Pst LM)	1.0
Messgröße für Stroboskop-Effekte (SVM)	0.4



Soul SAW8A32E 1800K

Lichttechnische Daten

Ausstrahlungswinkel	300 °
Aufwärmzeit (60 %)	< 0.50 s
Startzeit	< 0.5 s

Maße & Gewicht



Gesamtlänge	49.00 mm
Durchmesser	18,00 mm
Maximaler Durchmesser	18 mm
Produktgewicht	7,00 g

Temperaturen & Betriebsbedingungen

Umgebungstemperaturbereich	-20...+40 °C
Maximale Temperatur am Messpunkt tc	82 °C

Lebensdauer

Lebensdauer L70/B50 bei 25 °C	25000 h
Anzahl der Schaltzyklen	100000
Lichtstromerhalt am Ende der Wartung	0.96

Zusätzliche Produktdaten

Sockel (Normbezeichnung)	G9
Quecksilbergehalt der Lampe	0.0 mg
Quecksilberfrei	Ja
Bauform / Ausführung	Matt
Anmerkung zum Produkt	Alle technischen Parameter gelten für die ganze Lampe / Aufgrund des komplexen Herstellungsprozesses von Leuchtdioden stellen die angegebenen typischen Werte der technischen LED-Parameter nur rein statistische Größen dar, die nicht notwendigerweise den tatsächlichen technischen Parametern jedes einzelnen Produkts, das vom typischen Wert abweichen kann, entsprechen
Zusatzfunktion	Glow DIM

Einsatzmöglichkeiten

Dimmbar	Ja ¹⁾
---------	------------------

¹⁾ Prüfen Sie die Dimmer-Kompatibilität unter [ledvance.de/kompatibilitaet](https://www.ledvance.de/kompatibilitaet)

Zertifikate & Standards

Energieeffizienzklasse	F ¹⁾
Energieverbrauch	4.00 kWh/1000h
Schutzart	IP20
Normen	CE / EAC / UKCA
Photobiologische Risikogruppe gemäß EN62778	RG1

¹⁾ Energieeffizienzklasse auf einer Skala von A (höchste Effizienz) bis G (niedrigste Effizienz)

Länderspezifische Informationen

Bestellnummer	LEDPIN30GLD 3,2
---------------	-----------------

LOGISTISCHE DATEN

Lagertemperaturbereich	-20...+80 °C
------------------------	--------------

Daten gemäß der Verordnung zur Energieverbrauchskennzeichnung EU 2019/2015



Verwendete Beleuchtungstechnologie	LED
Ungebündeltes oder gebündeltes Licht	NDLS
Netzspannung / Nicht direkt an die Netzspannung angeschlossen	MLS
Sockel der Lichtquelle (oder anderes el. Schnittstelle)	G9
Vernetzte Lichtquelle (CLS)	Nein
Farblich abstimmbare Lichtquelle	Nein
Hülle	Nein
Lichtquelle mit hoher Leuchtdichte	Nein
Blendschutzschild	Nein
Ähnliche Farbtemperatur	RANGE
Leistungsaufnahme im Bereitschaftszustand	0 W
Angabe, ob äquivalente Leistungsaufnahme	Ja
Länge	49,00 mm
Höhe	18.00 mm
Breite	18.00 mm
Farbwertanteil x	0.4578
Farbwertanteil y	0.4101


Wert des R9-Farbwiedergabeindex	1
Halbwertswinkelentsprechung	SPHERE_360
Lebensdauerfaktor	0.9
Verschiebungsfaktor	0.50
LED Lichtquelle ersetzt eine Leuchtstofflichtquelle	Nein
EPREL ID	2201952
Model number	AC71613

Sicherheitshinweise

- Lampe nicht berühren, wenn sie beschädigt ist.
- Betrieb mit defektem Außenkolben nicht zulässig.
- Um die volle Lichteffizienz und Produktlebensdauer sicherzustellen, wird empfohlen Glas oder Abdeckung der Leuchte zu entfernen.

DOWNLOADS

Dokumente und Zertifikate		Name des Dokuments
	Konformitätserklärung	LED special lamps
	Konformitätserklärung UKCA	LED special lamps

Fotometrische und lichttechnische Planungsdateien		Name des Dokuments
	Spektrale Leistungsverteilung	Soul SAW8A32E 1800K

VERPACKUNGSGEOMETRIEN

EAN	Verpackungseinheit (Stück pro Einheit)	Abmessungen (Länge x Breite x Höhe)	Bruttogewicht	Volumen
4099854503566	Faltschachtel 1	20 mm x 49 mm x 95 mm	14.00 g	0.09 dm³
4099854503573	Versandschachtel 6	109 mm x 79 mm x 104 mm	116.00 g	0.90 dm³
4099854503580	Versandschachtel 48	236 mm x 176 mm x 237 mm	1250.00 g	9.84 dm³

Die genannten Produktnummern beschreiben die kleinste bestellbare Mengeneinheit. Eine Versandeinheit kann mehrere Einzelprodukte beinhalten. Als Bestellmenge verwenden Sie bitte das Ein- oder Mehrfache einer Versandeinheit.

Referenzen / Verweise

- Zur Konformität des Dimmens siehe www.ledvance.de/dim
- Zur Garantie siehe www.osram-lamps.de/garantie

Haftungsausschluss

Änderungen und Irrtümer vorbehalten. Vergewissern Sie sich, dass Sie immer den neuesten Stand verwenden.