

# PRODUKTDATENBLATT

## Decor Straw Wall 1XE27 Multicolor

Decor Straw | Dekorative Leuchten aus farbigem Metall mit E27 Fassung



### Anwendungsgebiete

- Innenraumanwendungen
- Korridore, Eingangsbereiche, Treppenhäuser, Wohnzimmer, Keller

### Produktvorteile

- Kontrastreiche Farbtöne
- Durch das Design wird die Lampe zum Leuchten-Highlight
- Verschiedene Arten von Leuchten mit der gleichen Designsprache sorgen für einen einheitlichen Stil im Zuhause
- Zwei Optionen für einfache Wandinstallation
- An/Aus Schalter für Tisch- und Stehleuchte
- Nachhaltig aufgrund des austauschbaren Leuchtmittels
- Einfache Montage

### Produkteigenschaften

- Gehäusematerial: Metall
- Optionales Kabel mit EU Stecker (nur für Wandleuchte)
- Textilkabel



TECHNISCHE DATEN

Elektrische Daten

Nennspannung	220...240 V
Netzfrequenz	50...60 Hz
Schutzklasse	II
Betriebsart	Netzspannung

Maße & Gewicht

Länge	108,00 mm
Breite	77,00 mm
Höhe	183,00 mm
Produktgewicht	570,00 g



DECOR STRAW WALL 1XE27

Materialien & Farben

Produktfarbe	Mehrfarbig
Gehäusefarbe	Mehrfarbig
Gehäusematerial	Stahl
Glühdrahtprüfung nach IEC 60695-2-12	650 °C

Anwendung & Installation

Umgebungstemperaturbereich	-20...+40 °C
Lagertemperaturbereich	-20...+80 °C
Anschlussart	Anschlussklemme, 2-polig (L, N)
Schutzart	IP20
Dimmbar	Nein
Montageart	Anbau
Anwendungsumgebung	Innenanwendungen

Mit Leuchtmittel	Nein
Austauschbare Lichtquelleneinheit	Nein
Fassungsbezeichnung	E27

Zertifikate & Standards

Normen	CE
Leuchte mit begrenzter Oberflächentemperatur "D-Zeichen"	Nein




Zusätzliche Produktdaten

Anmerkung zum Produkt	Maximale Lampenleistung: 25 W (LED 15 W)
Anzahl Leuchtmittel	1
BEG förderfähig	Nein

Sicherheitshinweise

- Alle elektrischen Anschlüsse dürfen nur von qualifiziertem Fachpersonal ausgeführt werden.
- Vorsicht, Gefahr des elektrischen Schlages.
- Prüfen Sie die Wand/Decke auf ihre Eignung. Wenn Sie unsicher sind, holen Sie professionellen Rat ein.

DOWNLOADS

Dokumente und Zertifikate		Name des Dokuments
	Bedienungsanleitung / Sicherheitshinweise	DECOR STRAW WALL
	Rechtliche Hinweise	Legal insert Decor Straw wall
	Konformitätserklärung	DECOR LUM

VERPACKUNGSGEOMETRIEN

EAN	Verpackungseinheit (Stück pro Einheit)	Abmessungen (Länge x Breite x Höhe)	Bruttogewicht	Volumen
4058075838826	Faltschachtel 1	137 mm x 167 mm x 238 mm	709.00 g	5.45 dm³
4058075838833	Versandschachtel 4	355 mm x 295 mm x 260 mm	3395.00 g	27.23 dm³

Die genannten Produktnummern beschreiben die kleinste bestellbare Mengeneinheit. Eine Versandeinheit kann mehrere Einzelprodukte beinhalten. Als Bestellmenge verwenden Sie bitte das Ein- oder Mehrfache einer Versandeinheit.

## Haftungsausschluss

Änderungen und Irrtümer vorbehalten. Vergewissern Sie sich, dass Sie immer den neuesten Stand verwenden.