

# PRODUKTDATENBLATT

## Decor Concrete Pyramid Pendant E27 Dark Gray

Decor Concrete | Dekorative Beton-Leuchten mit E27-Fassung



### Anwendungsgebiete

- Innenraumanwendungen
- Korridore, Eingangsbereiche, Treppenhäuser, Wohnzimmer, Keller

### Produktvorteile

- Hochwertige Optik und Haptik
- Flexible Lampen-Wahl dank der E27-Fassung
- Nachhaltig aufgrund des austauschbaren Leuchtmittels
- Einfache Montage
- Echtholz zu finden in einzelnen Varianten

### Produkteigenschaften

- Gehäusematerial: Metall und Beton
- Textilkabel



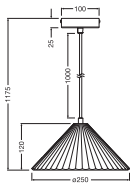
## TECHNISCHE DATEN

### Elektrische Daten

Nennspannung	220...240 V
Netzfrequenz	50...60 Hz
Schutzklasse	II
Betriebsart	Netzspannung

### Maße & Gewicht

Durchmesser	250,00 mm
Höhe	1175,00 mm
Produktgewicht	1650,00 g



DECOR CONCRETE PYRAMID  
PEND E27 DG

### Materialien & Farben

Produktfarbe	Dunkelgrau
Gehäusefarbe	Dunkelgrau
Gehäusematerial	Beton Stahl
Glühdrahtprüfung nach IEC 60695-2-12	650 °C

### Anwendung & Installation

Umgebungstemperaturbereich	-20...+40 °C
Lagertemperaturbereich	-20...+80 °C
Anschlussart	Anschlussklemme, 2-polig (L, N)
Schutzart	IP20
Dimmbar	Nein
Montageart	Abgehängt
Montageort	Decke

Anwendungsumgebung	Innenanwendungen
Mit Leuchtmittel	Nein
Fassungsbezeichnung	E27

### Zertifikate & Standards

Normen	CE / UKCA
Leuchte mit begrenzter Oberflächentemperatur "D-Zeichen"	Nein





### Zusätzliche Produktdaten

Anmerkung zum Produkt	Maximale Lampenleistung: 25 W (LED 15 W)
Anzahl Leuchtmittel	1
BEG förderfähig	Nein

### Sicherheitshinweise

- Alle elektrischen Anschlüsse dürfen nur von qualifiziertem Fachpersonal ausgeführt werden.
- Vorsicht, Gefahr des elektrischen Schlages.
- Um die Gefahr einer Strangulierung zu verringern, muss die an der Leuchte angeschlossene flexible Zuleitung, sofern sich diese in Armreichweite befindet, direkt und fest an der Wand montiert werden.

### DOWNLOADS

Dokumente und Zertifikate		Name des Dokuments
	Bedienungsanleitung / Sicherheitshinweise	DECOR CONCRETE PENDANT E27 DG
	Rechtliche Hinweise	Legal insert luminaires without light source
	Konformitätserklärung	DECOR LUM
	Konformitätserklärung UKCA	DECOR LUM

### VERPACKUNGSGINFORMATIONEN

EAN	Verpackungseinheit (Stück pro Einheit)	Abmessungen (Länge x Breite x Höhe)	Bruttogewicht	Volumen
4058075838369	Faltschachtel 1	277 mm x 277 mm x 188 mm	1937.00 g	14.43 dm <sup>3</sup>
4058075838376	Versandschachtel 4	575 mm x 290 mm x 400 mm	8706.00 g	66.70 dm <sup>3</sup>

Die genannten Produktnummern beschreiben die kleinste bestellbare Mengeneinheit. Eine Versandeinheit kann mehrere Einzelprodukte beinhalten. Als Bestellmenge verwenden Sie bitte das Ein- oder Mehrfache einer Versandeinheit.

---

### Haftungsausschluss

Änderungen und Irrtümer vorbehalten. Vergewissern Sie sich, dass Sie immer den neuesten Stand verwenden.