

PRODUKTDATENBLATT

Decor Felt Weaving Pendant 380 mm E27

Dark Gray

Decor Felt Weaving | Dekorative Leuchten aus Filz und Metall mit E27 und E14 Fassung



Anwendungsgebiete

- Innenraumanwendungen
- Korridore, Eingangsbereiche, Treppenhäuser, Wohnzimmer, Keller

Produktvorteile

- Auffällige Leuchte in dezenten Farbtönen
- Warme Lichteffekte durch gewebtes Lampenschirmdesign
- Verschiedene Arten von Leuchten mit der gleichen Designsprache sorgen für einen einheitlichen Stil im Zuhause
- An/Aus Schalter für Tisch- und Stehleuchte
- Nachhaltig aufgrund des austauschbaren Leuchtmittels
- Einfache Montage

Produkteigenschaften

- Gehäusematerial: Filz und Metall
- Textilkabel



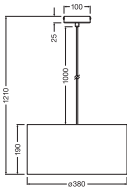
TECHNISCHE DATEN

Elektrische Daten

Nennspannung	220...240 V
Netzfrequenz	50...60 Hz
Schutzklasse	II
Betriebsart	Netzspannung

Maße & Gewicht

Durchmesser	380,00 mm
Höhe	1210,00 mm
Produktgewicht	645,00 g



DECOR FELT WEAVING PEND 380
E27 DG

Materialien & Farben

Produktfarbe	Dunkelgrau
Gehäusefarbe	Dunkelgrau
Gehäusematerial	Filz Stahl
Glühdrahtprüfung nach IEC 60695-2-12	650 °C

Anwendung & Installation

Umgebungstemperaturbereich	-20...+40 °C
Lagertemperaturbereich	-20...+80 °C
Anschlussart	Anschlussklemme, 2-polig (L, N)
Schutzart	IP20
Dimmbar	Nein
Montageart	Abgehängt
Anwendungsumgebung	Innenanwendungen

Mit Leuchtmittel	Nein
Austauschbare Lichtquelleneinheit	Nein
Fassungsbezeichnung	E27

Zertifikate & Standards

Normen	CE / UKCA
Leuchte mit begrenzter Oberflächentemperatur "D-Zeichen"	Nein





Zusätzliche Produktdaten

Anzahl Leuchtmittel	1
BEG förderfähig	Nein

Sicherheitshinweise

- Alle elektrischen Anschlüsse dürfen nur von qualifiziertem Fachpersonal ausgeführt werden.
- Vorsicht, Gefahr des elektrischen Schlages.
- Prüfen Sie die Wand/Decke auf ihre Eignung. Wenn Sie unsicher sind, holen Sie professionellen Rat ein.

DOWNLOADS

Dokumente und Zertifikate		Name des Dokuments
	Bedienungsanleitung / Sicherheitshinweise	UI
	Rechtliche Hinweise	Legal insert luminaires without light source
	Konformitätserklärung	DECOR LUM
	Konformitätserklärung UKCA	DECOR LUM

VERPACKUNGSGEOMETRIEN

EAN	Verpackungseinheit (Stück pro Einheit)	Abmessungen (Länge x Breite x Höhe)	Bruttogewicht	Volumen
4058075839045	Faltschachtel 1	202 mm x 392 mm x 393 mm	1033.00 g	31.12 dm³
4058075839052	Versandschachtel 2	415 mm x 405 mm x 425 mm	3118.00 g	71.43 dm³

Die genannten Produktnummern beschreiben die kleinste bestellbare Mengeneinheit. Eine Versandeinheit kann mehrere Einzelprodukte beinhalten. Als Bestellmenge verwenden Sie bitte das Ein- oder Mehrfache einer Versandeinheit.

Haftungsausschluss

Änderungen und Irrtümer vorbehalten. Vergewissern Sie sich, dass Sie immer den neuesten Stand verwenden.