

# PRODUKTDATENBLATT

## BLKH COMP RC EL SN V 11WML 83040 WT

BULKHEAD COMPACT RECTANGULAR EMERGENCY SENSOR | Robuste Wand- und Deckenleuchte mit IP65 Schutz, Hochfrequenzsensor und integrierter Sicherheitsbeleuchtungsfunktion



### Anwendungsgebiete

- Sicherheitsbeleuchtung für Rettungswege
- Antipanik-Beleuchtung
- Gebäude, für die Sicherheitsbeleuchtung von 3 h erforderlich ist
- Direkter Ersatz für Leuchten mit Leuchtstofflampen
- Korridore, Treppenhäuser, Eingangsbereiche
- Passagen, Unterführungen
- Öffentlicher Raum

### Produktvorteile

- Sehr vielseitig durch eine am Treiber wählbare CCT und Wattageneinstellung (Multi Color / Multi Lumen)
- Mehrfache Einstellmöglichkeiten von Sensorbereich, Tageslichterkennung und Haltezeit
- Nahtlose Integration von Leuchten mit Sicherheitsbeleuchtungs-Funktion in die Allgemeinbeleuchtung
- Einfache Verkabelung dank mitgeliefertem, vorverdrahtetem Treiber und Batterie für die Sicherheitsbeleuchtungs-Funktion
- Betrieb der Sicherheitsbeleuchtungs-Funktion mit langlebiger LiFePO4 Batterie mit 3h Betriebsentladungszeit
- Geeignet für Verwendung in staubigen und feuchten Umgebungen dank hoher Schutzart
- Geeignet für den Einsatz in öffentlichen Bereichen dank hoher IK-Bewertung
- Komfortable Visualisierung der Ergebnisse des automatischen Tests mit enthaltener Kontroll-LED
- Einfache Prüfung der Sicherheitsbeleuchtungs-Funktion durch integrierte automatische Testfunktion

### Produkteigenschaften

- Hochfrequenzsensor für Tageslicht- und Bewegungserfassung
- Zertifiziert gemäß Europäischer Normen (EN 60598-1:2015; EN 60598-2-22:2014)
- Leuchte für Allgemeinbeleuchtung und Sicherheitsbeleuchtung geeignet



- Einzelbatterieleuchten
- Sicherheitsbeleuchtungs-Funktion: Batterieentladedauer 3 h
- Funktionstest der Sicherheitsbeleuchtung: automatisch (AT)
- Batterietechnologie: LiFePO4
- Umgebungstemperaturbereich bei Betrieb: +5...+45 °C
- Schutzart: IP65
- Stoßfestigkeit: IK10

## TECHNISCHE DATEN

## Elektrische Daten

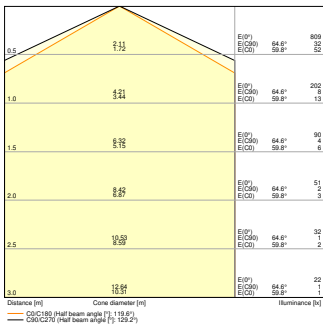
Nennleistung	11 W / 9 W / 7 W <sup>1)</sup>
Nennspannung	220...240 V
Netzfrequenz	50/60 Hz
Nennstrom	81...73...66 mA
Einschaltstrom	4 A
Einschaltstromdauer T <sub>h50</sub>	180 µs
Max. Anzahl der Leuchten Leitungsschutzschalter B16	104
Max. Anz. Leucht. an Sicherungsaut. C10 A	87
Max. Anzahl der Leuchten Leitungsschutzschalter C16	140
Netzleistungsfaktor $\lambda$	> 0,5
Oberschwingungsgehalt	< 64 %
Schutzklasse	II
Betriebsart	Integrierter LED-Treiber

<sup>1)</sup> Für mögliche Optionen siehe Lumen-/Wattagen- Übersichtsdarstellung

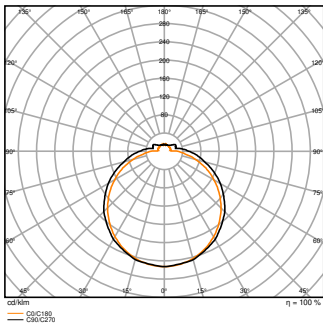
## Photometrische Daten

Lichtstrom	840 lm / 690 lm / 500 lm <sup>1)</sup>
Lichtausbeute	76 lm/W / 71 lm/W <sup>1)</sup>
Farbtemperatur	3000 K / 4000 K
Referenzeinstellung der enthaltenen Lichtquelle (Kelvin)	4000 K
Lichtfarbe (Bezeichnung)	Warm weiß / Kalt weiß
Farbwiedergabeindex Ra	> 80
Standardabweichung des Farbabgleichs	5 sdcm
Flimmerarm	Ja
Flimmer-Messgröße (Pst LM)	<1
Messgröße für Stroboskop-Effekte (SVM)	<0.4
Photobiologische Risikogruppe gemäß EN62778	RG0
Ausstrahlungswinkel	125 °

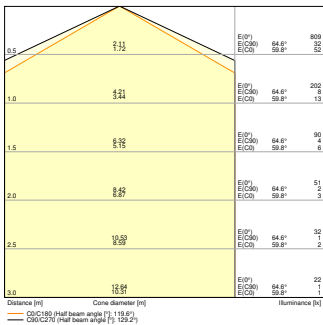
<sup>1)</sup> Für mögliche Optionen siehe Lumen-/Wattagen- Übersichtsdarstellung



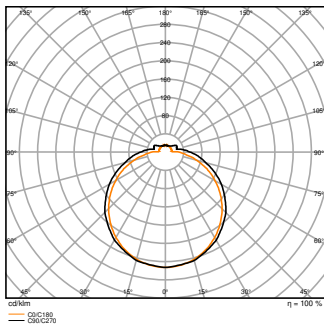
BLKH COMP RC EM SEN V 8W  
830 IP65 WT



BLKH COMP RC EM SEN V 8W  
840 IP65 WT



BLKH COMP RC EM SEN V 8W  
840 IP65 WT



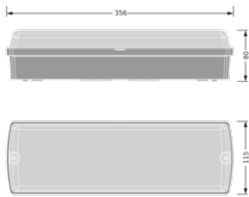
BLKH COMP RC EM SEN V 8W  
830 IP65 WT

Adjustable attributes

Nennleistung	Farbtemperatur	Lichtstrom	Lichtausbeute
11 W	3000 K	800 lm	72 lm/W
11 W	4000 K	840 lm	76 lm/W
9 W	3000 K	660 lm	73 lm/W
9 W	4000 K	690 lm	76 lm/W
7 W	3000 K	500 lm	71 lm/W
7 W	4000 K	500 lm	71 lm/W

Maße & Gewicht

Länge	356,00 mm
Breite	115,00 mm
Höhe	80,00 mm
Produktgewicht	800,00 g



SF BLKH COMP RECTANGULAR

Materialien & Farben

Produktfarbe	Weiß
Gehäusefarbe	Weiß
RAL-Nummer	RAL 9003
Gehäusematerial	Polycarbonat (PC)
Material Abdeckung	Polycarbonat (PC)
Material der lichtemittierenden Fläche	Polycarbonat (PC)
Glühdrahtprüfung nach IEC 60695-2-12	850 °C
Quecksilbergehalt der Lampe	0.0 mg

Anwendung & Installation

Umgebungstemperaturbereich	+5...+45 °C
Lagertemperaturbereich	-20...+80 °C
Anschlussart	Schraubenlose Anschlussklemme
Schutzart	IP65
Schutzklasse IK (Stoßfestigkeitsgrad)	IK10
Dimmbar	Nein
Montageart	Anbau
Montageort	Decke / Wand
Anwendungsumgebung	Außenanwendungen
Mit Leuchtmittel	Ja
Austauschbare Lichtquelleneinheit	Nein

Lebensdauer

Lebensdauer L70/B50 bei 25 °C	50000 h <sup>1)</sup>
Lebensdauer L80/B10 bei 25 °C	40000 h <sup>1)</sup>
Lebensdauer L80/B50 bei 25 °C	45000 h

Lebensdauer L90/B10 bei 25 °C	20000 h
Anzahl der Schaltzyklen	100000

1) t[h]: L70 / B50 @ 25 °C (Ta), t[h]: L80 / B10 @ 25 °C (Ta), t[h]: L90 / B10 @ 25 °C (Ta)

### Vorschaltgerät

Ausgangsstrom	220...165...115 mA
EVG - Ausgangs-Ripplestrom	< 5 %

### Sensor

Art des Sensors	Bewegung / Licht
Sensortechnik	Mikrowellen
Erfassungswinkel des Sensors	150 °
Sensor-gesteuerte Schaltzeit	5 s...30 min
Erfassungsbereich des Bewegungssensors	2...8 m
Erfassungsschwelle des Tageslichtsensors	2...50 lx
Schutzart des Sensors	IP20

### BATTERIE

Batterieart	LiFePO4
Batteriegröße	Others
Nennspannung der Batterie	3,2 V
Nominale Batteriekapazität	4500 mAh
Batterieladedauer	24 h

### Notbeleuchtung

Art der Notlichtfunktion (EL)	Notlichteinheit (Batterie und Steuergerät) für dezentrale Anwendungen enthalten
Notfall-Anwendungsbereich	Anti-Panik-Beleuchtung / Rettungswegbeleuchtung
Art des Notlichtbetriebs	Bereitschaftsschaltung / Dauerschaltung
Art des Notbetriebtests	Automatisch
Leistung im Dauerschaltung	11 W
Leistung im Notbetrieb	3 W
Lichtstrom im Dauerschaltung	840 lm
Lichtstrom im Notbetrieb	300 lm
Nennbetriebsdauer	3 h
Integrierter Prüfschalter	Nein

### Zertifikate & Standards

Normen	CE / CB / UKCA / EAC
Leuchte mit begrenzter Oberflächentemperatur "D-Zeichen"	Nein
Ballwurfsicher	Nein
Austauschbare Lichtquelle (EPREL)	Nicht austauschbar

Zusätzliche Produktdaten

Zusatzfunktion	MULTI SELECT
BEG förderfähig	Nein








TECHNISCHE AUSSTATTUNG
















- Inklusive Montageschrauben und Dübel
- Diebstahlschutzschraube enthalten

Sicherheitshinweise

- Alle elektrischen Anschlüsse dürfen nur von qualifiziertem Fachpersonal ausgeführt werden.
- Vorsicht, Gefahr des elektrischen Schlages.

DOWNLOADS

Dokumente und Zertifikate		Name des Dokuments
	Bedienungsanleitung / Sicherheitshinweise	BULKHEAD COMPACT EM SEN
	Rechtliche Hinweise	LSI BULKHEAD COMPACT EM
	Rechtliche Hinweise	Informationstext 18 Abs 4 ElektroG
	Rechtliche Hinweise	Legal Insert G11193421
	Rechtliche Hinweise	Safety Insert G11230262
	Konformitätserklärung	BLKH COMP RC EL SN
	Konformitätserklärung UKCA	BLKH COMP RC EL SN V

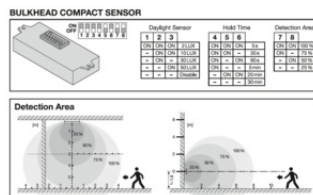
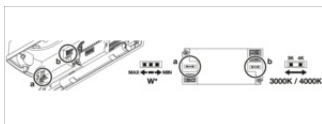
Fotometrische und lichttechnische Planungsdateien		Name des Dokuments
	IES-Datei (IES)	BLKH COMP RC EM SEN V 8W 830 IP65 WT
	IES-Datei (IES)	BLKH COMP RC EM SEN V 8W 840 IP65 WT
	LDT-Datei (Eulumdat)	BLKH COMP RC EM SEN V 8W 830 IP65 WT
	LDT-Datei (Eulumdat)	BLKH COMP RC EM SEN V 8W 840 IP65 WT
	ULD-Datei (DIALux)	BLKH COMP RC EL SN V 11W MS 840 WT
	ROLF-Datei (RELUX)	BLKH COMP RC EL SN V 11W MS 840 WT
	UGR-Datei (UGR-Tabelle)	BLKH COMP RC EM SEN V 8W 830 IP65 WT
	UGR-Datei (UGR-Tabelle)	BLKH COMP RC EM SEN V 8W 840 IP65 WT
	Lichtverteilungskurve, Typ Kegel	BLKH COMP RC EM SEN V 8W 830 IP65 WT
	Lichtverteilungskurve, Typ Kegel	BLKH COMP RC EM SEN V 8W 840 IP65 WT
	Lichtverteilungskurve, Typ Polar	BLKH COMP RC EM SEN V 8W 830 IP65 WT
	Lichtverteilungskurve, Typ Polar	BLKH COMP RC EM SEN V 8W 840 IP65 WT
CAD/BIM Dateien		Name des Dokuments
	BIM Revit 3D	Bulkhead Compact Rectangular
	CAD STEP dreidimensional	BLKH COMP
Ausschreibungstexte	Name des Dokuments	
	Ausschreibungstexte	BULKHEAD COMPACT RECTANGULAR EMERGENCY SENSOR EL SN V 11W MS 840 WT-de

VERPACKUNGSGEOMETRIE

EAN	Verpackungseinheit (Stück pro Einheit)	Abmessungen (Länge x Breite x Höhe)	Bruttogewicht	Volumen
4099854290725	Faltschachtel 1	85 mm x 128 mm x 390 mm	890.00 g	4.24 dm³
4099854290732	Versandschachtel 6	400 mm x 400 mm x 200 mm	6040.00 g	32.00 dm³



BLKH COMP RC EMSEN						
W	11		9		7	
T	4000	3000	4000	3000	4000	3000
Im	840	800	690	660	500	500
Im/W	76	72	76	73	71	71



– Zur Garantie siehe [www.ledvance.de/garantie](http://www.ledvance.de/garantie)

Änderungen und Irrtümer vorbehalten. Vergewissern Sie sich, dass Sie immer den neuesten Stand verwenden.