

## PRODUKTDATENBLATT

### LED Classic B 25 Filament Energy efficiency class A 1.2W 840 Clear E14

LED CLASSIC B ENERGY EFFICIENCY A | LED-LAMPEN, klassische Minikerzeform, ENERGIEEFFIZIENTKLASSE A



#### Anwendungsgebiete

- Ideal für dekorative Einbauten
- Anwendungen im Haushalt
- Allgemeinbeleuchtung
- Einsatz im Außenbereich nur in geeigneten Außenleuchten

#### Produktvorteile

- Lampen mit innovativer LED-"Filament"-Technologie
- Design, Abmessungen, Lichtstrom vergleichbar mit einer Halogenlampe
- Geringer Energieverbrauch
- Sofort 100 % Licht, keine Aufwärmzeit
- Geringes flackern

#### Produkteigenschaften

- LED-Lampen für Netzspannung
- Ausstrahlungswinkel: bis zu 300°
- Sehr lange mittlere Lebensdauer 50.000 h
- Sehr hohe Anzahl von Schaltzyklen 500.000
- Lichtausbeute: bis zu 210 lm/W



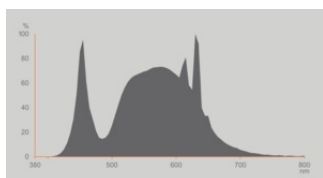
TECHNISCHE DATEN

Elektrische Daten

Nennleistung	1,2 W
Bemessungsleistung	1.20 W
Nennspannung	220...240 V
Betriebsart	Netzspannung
Leistungsaufnahme der herkömml. Lampe	25 W
Nennstrom	13 mA
Stromart	Wechselstrom (AC)
Einschaltstrom	1.18 A
Betriebsfrequenz	50/60 Hz
Netzfrequenz	50/60 Hz
Max. Anzahl Lampen an LS-Schalter B10 A	63
Max. Anzahl Lampen an LS-Schalter B16 A	93
Oberschwingungsgehalt	150 %
Netzleistungsfaktor $\lambda$	$\geq 0,30$

Photometrische Daten

Lichtstrom	255 lm
Lichtausbeute	212 lm/W
Lichtstromerhalt am Ende der Nennlebensdauer	0.96
Lichtfarbe (Bezeichnung)	Kalt weiß
Farbtemperatur	4000 K
Farbwiedergabeindex Ra	80
Lichtfarbe	840
Standardabweichung des Farbabgleichs	$\leq 6$ sdc
Flimmer-Messgröße (Pst LM)	$\leq 1.0$
Messgröße für Stroboskop-Effekte (SVM)	$\leq 0.4$



Spectral graph Classic 4000K

**Lichttechnische Daten**

Ausstrahlungswinkel	330 °
Aufwärmzeit (60 %)	· 0.50 s
Startzeit	< 0.5 s

**Maße & Gewicht**

Gesamtlänge	101.00 mm
Durchmesser	35,00 mm
Maximaler Durchmesser	35 mm
Produktgewicht	16,5 g

**Temperaturen & Betriebsbedingungen**

Umgebungstemperaturbereich	-20...+40 °C
Maximale Temperatur am Messpunkt tc	80 °C

**Lebensdauer**

Lebensdauer L70/B50 bei 25 °C	50000 h
Anzahl der Schaltzyklen	500000
Lichtstromerhalt am Ende der Wartung	0.96

**Zusätzliche Produktdaten**

Sockel (Normbezeichnung)	E14
Quecksilbergehalt der Lampe	0.0 mg
Quecksilberfrei	Ja
Bauform / Ausführung	klar
Anmerkung zum Produkt	Alle technischen Parameter gelten für die ganze Lampe / Aufgrund des komplexen Herstellungsprozesses von Leuchtdioden stellen die angegebenen typischen Werte der technischen LED-Parameter nur rein statistische Größen dar, die nicht notwendigerweise den tatsächlichen technischen Parametern jedes einzelnen Produkts, das vom typischen Wert abweichen kann, entsprechen

**Einsatzmöglichkeiten**

Dimmbar	Nein
---------	------

**Zertifikate & Standards**

Energieeffizienzklasse	A <sup>1)</sup>
Energieverbrauch	2.00 kWh/1000h
Schutzart	IP20
Normen	CE / EAC / UKCA
Photobiologische Risikogruppe gemäß EN62778	RG0

<sup>1)</sup> Energieeffizienzklasse auf einer Skala von A (höchste Effizienz) bis G (niedrigste Effizienz)

**Länderspezifische Informationen**

Bestellnummer	LSSPCLB25 1,2W/
---------------	-----------------

**LOGISTISCHE DATEN**

Lagertemperaturbereich	-20...+80 °C
------------------------	--------------

**Daten gemäß der Verordnung zur Energieverbrauchskennzeichnung EU 2019/2015**






Verwendete Beleuchtungstechnologie	LED
Ungebündeltes oder gebündeltes Licht	NDLS
Netzspannung / Nicht direkt an die Netzspannung angeschlossen	MLS
Sockel der Lichtquelle (oder anderes el. Schnittstelle)	E14
Vernetzte Lichtquelle (CLS)	Nein
Farblich abstimmbare Lichtquelle	Nein
Hülle	Nein
Lichtquelle mit hoher Leuchtdichte	Nein
Blendschutzschild	Nein
Ähnliche Farbtemperatur	SINGLE_VALUE
Leistungsaufnahme im Bereitschaftszustand	0 W
Leistungsaufnahme im vernetzten Bereitschaftsbetrieb	Not relevant
Angabe, ob äquivalente Leistungsaufnahme	Ja
Länge	101,00 mm
Höhe	35.00 mm
Breite	35.00 mm
Farbwertanteil x	0.380
Farbwertanteil y	0.380
Wert des R9-Farbwiedergabeindex	1
Halbwertswinkelentsprechung	SPHERE_360

Lebensdauerfaktor	0.90
Verschiebungsfaktor	≥0.5
LED Lichtquelle ersetzt eine Leuchtstofflichtquelle	Nein
EPREL ID	1902982,2185169
Model number	AC60045,AC69999

### Sicherheitshinweise

- Lampe nicht berühren, wenn sie beschädigt ist.
- Betrieb mit defektem Außenkolben nicht zulässig.

### DOWNLOADS

Dokumente und Zertifikate		Name des Dokuments
	Konformitätserklärung	LED lamp
	Konformitätserklärung	LED lamps
	Konformitätserklärung UKCA	LED lamp
	Konformitätserklärung UKCA	LED lamps
Fotometrische und lichttechnische Planungsdateien		Name des Dokuments
	Spektrale Leistungsverteilung	Spectral graph Classic 4000K

### VERPACKUNGSMITTEL

EAN	Verpackungseinheit (Stück pro Einheit)	Abmessungen (Länge x Breite x Höhe)	Bruttogewicht	Volumen
4058075839243	Faltschachtel 1	36 mm x 49 mm x 145 mm	28.50 g	0.26 dm <sup>3</sup>
4058075839250	Versandschachtel 6	129 mm x 111 mm x 120 mm	220.00 g	1.72 dm <sup>3</sup>

Die genannten Produktnummern beschreiben die kleinste bestellbare Mengeneinheit. Eine Versandeinheit kann mehrere Einzelprodukte beinhalten. Als Bestellmenge verwenden Sie bitte das Ein- oder Mehrfache einer Versandeinheit.

### Haftungsausschluss

Änderungen und Irrtümer vorbehalten. Vergewissern Sie sich, dass Sie immer den neuesten Stand verwenden.