PRODUKTDATENBLATT
LN INV D 1500 P 52W 940 PS BK

LINEAR INDIVILED DIRECT 1500 PS | Anbauleuchte für Einzel- oder Lichtband-Büroanwendungen mit CRI90 und wählbarer Wattageneinstellung (Power Select - PS), 1500 mm

Anwendungsgebiete

- Direkter Ersatz für Leuchten mit Leuchtstofflampen
- Büros, Bildungseinrichtungen, öffentliche Einrichtungen
- Einzelanwendung oder im Verbund als Lichtband
- Direktbeleuchtung

Produktvorteile

- Einfache Aufrüstbarkeit von Lichtquelle und Treiber (EVERLOOP-Design)
- Homogene Lichtverteilung und reduzierte Blendwirkung (UGR ≤ 19) dank IndiviLED®-Optik
- Hohe technische Leistung mit CRI90 und bis zu 130 lm/W
- Sehr vielseitig durch eine am Treiber wählbare Wattageneinstellung (Power Select - PS)
- Symmetrische Lichtverteilung für ein breites Anwendungsspektrum
- Hohe Farbkonsistenz mit SDCM 3
- Einfache Installation
- Flimmerarmes Licht dank speziellem elektronischen Vorschaltgerät
- Vielfältige Montagemöglichkeiten durch unterschiedliches Zubehör

Produkteigenschaften

- Minimalistisches LEDVANCE SCALE-Design in einem Gehäuse aus stranggepresstem Aluminium, erhältlich in weiß und schwarz
- Enthält EVERLOOP: Komfortabler Austausch von Lichtquelle und LED Treiber
- Verbindbar in ein nahtloses Lichtband mit Zubehör (Anbau- oder Abhängemontage)

© 2025, LEDVANCE GmbH. Alle Rechte vorbehalten.

- Abgehängte Montage mit Abhängeset (separat zu bestellen)
- Glühdrahtprüfung nach IEC 60695-2-12: 850 °C
- 5-polige Anschlussklemme, Kabelquerschnitt bis zu 5 x 2,5 mm^2
- Lebensdauer (L80/B10): 70.000 h (bei 25 °C)

© 2025, LEDVANCE GmbH. Alle Rechte vorbehalten.

TECHNISCHE DATEN

Elektrische Daten

Nennleistung	52 W / 48 W / 46 W / 40 W
Nennspannung	220…240 V
Netzfrequenz	50…60 Hz
Nennstrom	240…220…205…185 mA
Einschaltstrom	14,6 A
Einschaltstromdauer T_{h50}	170 µs
Max. Anzahl der Leuchten Leitungsschutzschalter B16	28
Max. Anz. Leucht. an Sicherungsaut. C10 A	23
Max. Anzahl der Leuchten Leitungsschutzschalter C16	38
Netzleistungsfaktor λ	> 0,90
Oberschwingungsgehalt	≤ 20 %
Schutzklasse	I
Betriebsart	Integrierter LED-Treiber

Photometrische Daten

Lichtstrom	6350 lm / 5900 lm / 5700 lm / 5050 lm
Lichtausbeute	122 lm/W / 123 lm/W / 124 lm/W / 126 lm/W
Farbtemperatur	4000 K
Lichtfarbe (Bezeichnung)	Kalt weiß
Farbwiedergabeindex Ra	≥90
Standardabweichung des Farbabgleichs	3 sdcm
Flimmerarm	Ja
Flimmer-Messgröße (Pst LM)	≤1
Messgröße für Stroboskop-Effekte (SVM)	≤0.4
Photobiologische Risikogruppe gemäß EN62778	RG1
Photobiologische Risikogruppe gemäß EN62471	RG0
Ausstrahlungswinkel	90 °
UGR	< 19
1	

Adjustable attributes

Nennleistung	Farbtemperatur	Lichtstrom	Lichtausbeute
52 W	4000 K	6350 lm	122 lm/W

© 2025, LEDVANCE GmbH. Alle Rechte vorbehalten.

Nennleistung	Farbtemperatur	Lichtstrom	Lichtausbeute
48 W	4000 K	5900 lm	123 lm/W
46 W	4000 K	5700 lm	124 lm/W
40 W	4000 K	5050 lm	126 lm/W

Maße & Gewicht

Länge	1475,00 mm
Breite	125,00 mm
Höhe	43,00 mm
Produktgewicht	3900,00 g

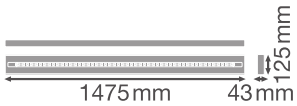

LN INV 1500 P

Materialien & Farben

Produktfarbe	Schwarz
Gehäusefarbe	Schwarz
Gehäusematerial	Aluminium
Material Abdeckung	Polymethylmethacrylat (PMMA)
Material der lichtemittierenden Fläche	Acrylglas (PMMA)
Glühdrahtprüfung nach IEC 60695-2-12	850 °C
Quecksilbergehalt der Lampe	0.0 mg

Anwendung & Installation

Umgebungstemperaturbereich	-20…+50 °C
Lagertemperaturbereich	-20…+80 °C
Anschlussart	Schraubenlose Anschlussklemme
Schutzart	IP20

© 2025, LEDVANCE GmbH. Alle Rechte vorbehalten.

Schutzklasse IK (Stoßfestigkeitsgrad)	IK06
Dimmbar	Nein
Montageart	Abgehängt/Anbau
Montageort	Decke
Anwendungsumgebung	Innenanwendungen
Justierbar	Nein
Mit Leuchtmittel	Ja
Austauschbare Lichtquelleneinheit	Ja

Lebensdauer

Lebensdauer L70/B50 bei 25 °C	100000 h [1)]
Lebensdauer L80/B10 bei 25 °C	70000 h [1)]
Lebensdauer L80/B50 bei 25 °C	70000 h
Lebensdauer L90/B10 bei 25 °C	35000 h
Anzahl der Schaltzyklen	25000

1) t[h]: L70 / B50 @ 25 °C (Ta), t[h]: L80 / B10 @ 25 °C (Ta), t[h]: L90 / B10 @ 25 °C (Ta)

Vorschaltgerät

Ausgangsstrom	1050mA / 975mA / 900mA / 800 mA
EVG - Ausgangs-Rippelstrom	≤ 5 %
Empfohlenes Vorschaltgerät	OSRAM OT FIT 55/220–240/1A0 CS L AP

Zertifikate & Standards

Normen	CE / CB / ENEC / TÜV SÜD / UKCA / EAC / EPD
Leuchte mit begrenzter Oberflächentemperatur "D-Zeichen"	Nein
Ballwurfsicher	Nein
EPD	LEDV-00027-V01.01-EN
Austauschbare Lichtquelle (EPREL)	Durch den Endkunden

Zusätzliche Produktdaten

Anzahl Leuchtmittel	1
Zusatzfunktion	EVERLOOP / MULTI SELECT
BEG förderfähig	Ja

Optionales Zubehör

© 2025, LEDVANCE GmbH. Alle Rechte vorbehalten.

Produktbild	Produktname	EAN
	LN INV SUSPENSION KIT BK	4099854297069
	LN INV SUSPENSION WIRE	4099854323980
	LN INV 1500 THROUGHWIRING KIT	4099854214806
	LN INV INLINE CONNECTOR	4099854215612
	LN INV CORNER CONNECTOR BK	4099854308079
	LN INV INFILL 600 BK	4099854297045
	LN INV INFILL 1200 BK	4099854297007
	LN INV INFILL 1500 BK	4099854297021

TECHNISCHE AUSSTATTUNG

- Abhängeset für Hängleuchten-Version erhältlich (separat zu bestellen)
- Inline-, Eck- und Infill-Verbinder als separates Zubehör erhältlich
- Durchgangsverdrahtungs-Set verfügbar

Sicherheitshinweise

- Alle elektrischen Anschlüsse dürfen nur von qualifiziertem Fachpersonal ausgeführt werden.
- Vorsicht, Gefahr des elektrischen Schlages.
- Produkt der Schutzklasse I. Alle elektrisch leitfähigen, metallischen Gehäuseteile, die im Betrieb oder während der Wartung im Fehlerfall Spannung

© 2025, LEDVANCE GmbH. Alle Rechte vorbehalten.

aufnehmen können, müssen durchgängig mit dem Schutzleiter verbunden sein.

DOWNLOADS

	Dokumente und Zertifikate	Name des Dokuments
PDF	Bedienungsanleitung / Sicherheitshinweise	LN INV
PDF	Rechtliche Hinweise	Safety Insert G11205497
PDF	Rechtliche Hinweise	Informationstext 18 Abs 4 ElektroG
PDF	Rechtliche Hinweise	Legal Insert G11235609
PDF	Rechtliche Hinweise	LN INV D DI
PDF	Konformitätserklärung	LN INV
PDF	Konformitätserklärung UKCA	LN INV
PDF	Zertifikate	LN INV

	Fotometrische und lichttechnische Planungsdateien	Name des Dokuments
IES	IES-Datei (IES)	LN INV D 1500 P 52W 940 PS BK 1050mA
LDT	LDT-Datei (Eulumdat)	LN INV D 1500 P 52W 940 PS BK 1050mA
ULD	ULD-Datei (DIALux)	LN INV D 1500 P 52W 940 PS BK
ROLF	ROLF-Datei (RELUX)	LN INV D 1500 P 52W 940 PS BK
	UGR-Datei (UGR-Tabelle)	LN INV D 1500 P 52W 940 PS BK 1050mA
	Lichtverteilungskurve, Typ Kegel	LN INV D 1500 P 52W 940 PS BK 1050mA
	Lichtverteilungskurve, Typ Polar	LN INV D 1500 P 52W 940 PS BK 1050mA

	CAD/BIM Dateien	Name des Dokuments
RFA	BIM Revit 3D	Linear Indiviled G2

© 2025, LEDVANCE GmbH. Alle Rechte vorbehalten.

	CAD/BIM Dateien	Name des Dokuments
	CAD STEP dreidimensional	LN INV D 1500 G2

	Ausschreibungstexte	Name des Dokuments
	Ausschreibungstexte	LINEAR INDIVILED DIRECT 1500 PS 1500 P 52W 940 PS BK-DE

VERPACKUNGSINFORMATIONEN

EAN	Verpackungseinheit (Stück pro Einheit)	Abmessungen (Länge x Breite x Höhe)	Bruttogewicht	Volumen
4099854296826	Faltschachtel 1	177 mm x 1,530 mm x 102 mm	4600.00 g	27.62 dm^3
4099854296833	Versandschachtel 2	1,550 mm x 197 mm x 224 mm	10800.00 g	68.40 dm^3

Die genannten Produktnummern beschreiben die kleinste bestellbare Mengeneinheit. Eine Versandeinheit kann mehrere Einzelprodukte beinhalten. Als Bestellmenge verwenden Sie bitte das Ein- oder Mehrfache einer Versandeinheit.

WEITERE KATALOGINFORMATIONEN

LINEAR IndiviLED® DIRECT BK	DRIVER	dip switch			mA	W	lm	lm/W
		Pin 1	Pin 2	Preset				
LN INV D 1200 P 40W 930 PS BK	OSRAM IT FIT 4U 220...240/ 800 CS L	OFF	OFF	–	500	25	3060	122
		OFF	ON	–	600	30	3590	120
		ON	OFF	–	700	36	4270	119
		ON	ON	Preset	800	40	4660	117
LN INV D 1200 P 40W 940 PS BK	OSRAM IT FIT 4U 220...240/ 800 CS L	OFF	OFF	–	500	25	3160	126
		OFF	ON	–	600	30	3790	126
		ON	OFF	–	700	36	4470	124
		ON	ON	Preset	800	40	4900	123
LN INV D 1500 P 52W 930 PS BK	OSRAM OT FIT 50W CS L AP_V3.2	OFF	OFF	–	800	40	4710	118
		OFF	ON	–	900	46	5290	115
		ON	OFF	–	975	48	5490	114
		ON	ON	Preset	1050	52	5870	113
LN INV D 1500 P 52W 940 PS BK	OSRAM OT FIT 50W CS L AP_V3.2	OFF	OFF	–	800	40	5050	126
		OFF	ON	–	900	45	5730	125
		ON	OFF	–	975	48	5820	123
		ON	ON	Preset	1050	52	6360	122

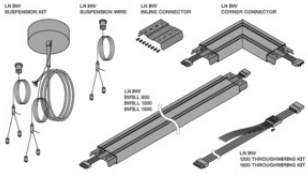



Referenzen / Verweise

– Zur Garantie siehe www.ledvance.de/garantie

Haftungsausschluss

Änderungen und Irrtümer vorbehalten. Vergewissern Sie sich, dass Sie immer den neuesten Stand verwenden.

© 2025, LEDVANCE GmbH. Alle Rechte vorbehalten.