

PRODUKTDATENBLATT

LN INV D 1500 P 52W 930 PS BK

LINEAR INDIVILED DIRECT 1500 PS | Anbauleuchte für Einzel- oder Lichtband-Büroanwendungen mit CRI90 und wählbarer Wattageneinstellung (Power Select - PS), 1500 mm



Anwendungsgebiete

- Direkter Ersatz für Leuchten mit Leuchtstofflampen
- Büros, Bildungseinrichtungen, öffentliche Einrichtungen
- Einzelanwendung oder im Verbund als Lichtband
- Direktbeleuchtung



Produktvorteile

- Einfache Aufrüstbarkeit von Lichtquelle und Treiber (EVERLOOP-Design)
- Homogene Lichtverteilung und reduzierte Blendwirkung ($UGR \leq 19$) dank IndividLED®-Optik
- Hohe technische Leistung mit CRI90 und bis zu 130 lm/W
- Sehr vielseitig durch eine am Treiber wählbare Wattageneinstellung (Power Select - PS)
- Symmetrische und asymmetrische Lichtverteilung für ein breites Anwendungsspektrum
- Hohe Farbkonsistenz mit SDCM 3
- Einfache Installation
- Flimmerarmes Licht dank speziellem elektronischen Vorschaltgerät
- Vielfältige Montagemöglichkeiten durch unterschiedliches Zubehör

Produkteigenschaften

- Minimalistisches LEDVANCE SCALE-Design in einem Gehäuse aus stranggepresstem Aluminium, erhältlich in weiß und schwarz
- Enthält EVERLOOP: Komfortabler Austausch von Lichtquelle und LED Treiber
- Verbindbar in ein nahtloses Lichtband mit Zubehör (Anbau- oder Abhängemontage)



- Abgehängte Montage mit Abhängeset (separat zu bestellen)
- Glühdrahtprüfung nach IEC 60695-2-12: 850 °C
- 5-polige Anschlussklemme, Kabelquerschnitt bis zu 5 x 2,5 mm²
- Lebensdauer (L80/B10): 70.000 h (bei 25 °C)

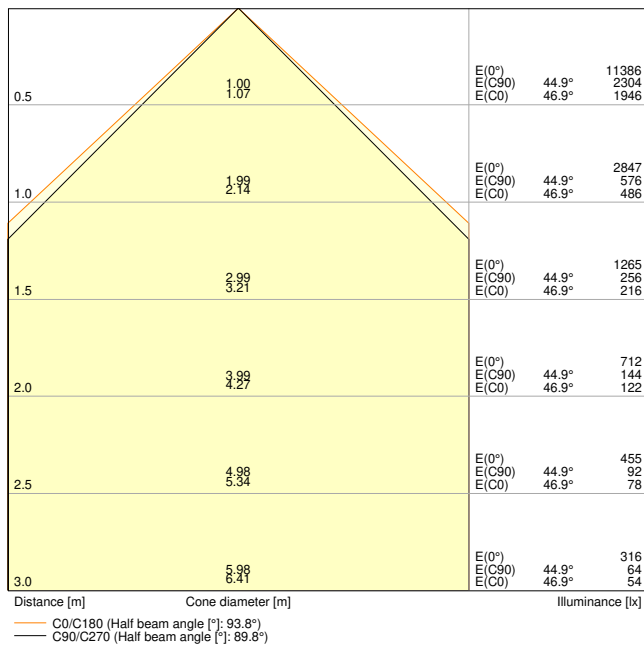
TECHNISCHE DATEN

Elektrische Daten

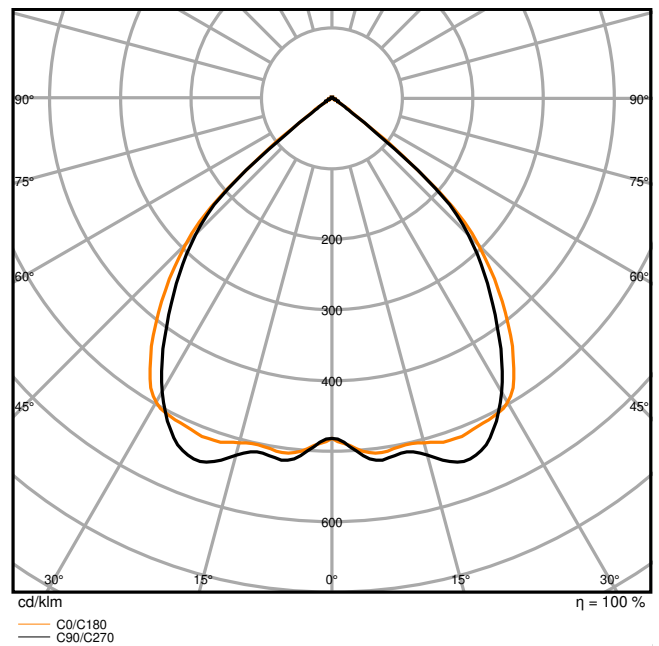
Nennleistung	52 W / 48 W / 46 W / 40 W
Nennspannung	220...240 V
Netzfrequenz	50...60 Hz
Nennstrom	240...220...205...185 mA
Einschaltstrom	14,6 A
Einschaltstromdauer T_{h50}	170 μ s
Max. Anzahl der Leuchten Leitungsschutzschalter B16	28
Max. Anz. Leucht. an Sicherungsaut. C10 A	23
Max. Anzahl der Leuchten Leitungsschutzschalter C16	38
Netzleistungsfaktor λ	$\geq 0,90$
Oberschwingungsgehalt	$\leq 20 \%$
Schutzklasse	I
Betriebsart	Integrierter LED-Treiber

Photometrische Daten

Lichtstrom	4700 lm / 5300 lm / 5500 lm / 5900 lm
Lichtausbeute	118 lm/W / 115 lm/W / 113 lm/W
Farbtemperatur	3000 K
Lichtfarbe (Bezeichnung)	Warm weiß
Farbwiedergabeindex Ra	> 90
Standardabweichung des Farbabweichs	3 sdc _m
Flimmerarm	Ja
Flimmer-Messgröße (Pst LM)	≤ 1
Messgröße für Stroboskop-Effekte (SVM)	≤ 0.4
Photobiologische Risikogruppe gemäß EN62778	RG0
Photobiologische Risikogruppe gemäß EN62471	RG0
Ausstrahlungswinkel	90 °
UGR	< 19



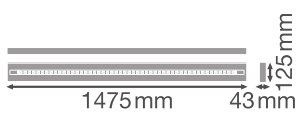
LN INV D 1500 P 52W 930 PS BK 1050mA



LN INV D 1500 P 52W 930 PS BK 1050mA

Maße & Gewicht

Länge	1475,00 mm
Breite	125,00 mm
Höhe	43,00 mm
Produktgewicht	3960,00 g



LN INV 1500 P

Materialien & Farben

Produktfarbe	Schwarz
Gehäusefarbe	Schwarz
Gehäusematerial	Aluminium
Material Abdeckung	Polymethylmethacrylat (PMMA)
Material der lichtemittierenden Fläche	Acrylglas (PMMA)
Glühdrahtprüfung nach IEC 60695-2-12	850 °C
Quecksilbergehalt der Lampe	0.0 mg

Anwendung & Installation

Umgebungstemperaturbereich	-20...+50 °C
Lagertemperaturbereich	-20...+80 °C
Anschlussart	Schraubenlose-Anschlussklemme, 5-Pole (L, N, PE, DA+, DA-)
Schutzart	IP20
Schutzklasse IK (Stoßfestigkeitsgrad)	IK06
Dimmbar	Nein
Montageart	Abgehängt/Anbau
Montageort	Decke
Anwendungsumgebung	Innenanwendungen
Justierbar	Nein
Mit Leuchtmittel	Ja

Lebensdauer

Lebensdauer L70/B50 bei 25 °C	100000 h ¹⁾
Lebensdauer L80/B10 bei 25 °C	70000 h ¹⁾
Bemessungslebensdauer L80/B50 bei 25 °C	70000 h
Lebensdauer L90/B10 bei 25 °C	35000 h
Anzahl der Schaltzyklen	25000

¹⁾ t[h]: L70 / B50 @ 25 °C (Ta), t[h]: L80 / B10 @ 25 °C (Ta), t[h]: L90 / B10 @ 25 °C (Ta)

Vorschaltgerät

Ausgangsstrom	1050 mA
EVG - Ausgangs-Rippelstrom	≤ 5 %
Empfohlenes Vorschaltgerät	OSRAM OT FIT 55/220-240/1A0 CS L AP

Zertifikate & Standards







Normen	CE / CB / ENEC / TÜV SÜD / UKCA / EAC / EPD
--------	---


Leuchte mit begrenzter Oberflächentemperatur "D-Zeichen"	Nein
Ballwurfsicher	Nein
EPD	LEDV-00027-V01.01-EN
Austauschbare Lichtquelle (EPREL)	Durch den Endkunden

Zusätzliche Produktdaten

Zusatzfunktion	EVERLOOP / MULTI SELECT
BEG förderfähig	Nein

Optionales Zubehör

Produktbild	Produktname	EAN
		4099854297083
	LN INV SUSPENSION KIT BK	4099854297069
	LN INV INFILL 600 BK	4099854297045
	LN INV INFILL 1200 BK	4099854297007
	LN INV INFILL 1500 BK	4099854297021
	LN INV SUSPENSION WIRE	4099854215551
	LN INV 1500 THROUGHWIRING KIT	4099854214806

Produktbild	Produktname	EAN
	LN INV INLINE CONNECTOR	4099854215612







TECHNISCHE AUSSTATTUNG


- Abhängeset für Hängeleuchten-Version erhältlich (separat zu bestellen)
- Inline-, Eck- und Infill-Verbinder als separates Zubehör erhältlich
- Durchgangsverdrahtungs-Set verfügbar







Sicherheitshinweise



- Alle elektrischen Anschlüsse dürfen nur von qualifiziertem Fachpersonal ausgeführt werden.
- Zur Vermeidung von Gefährdungen darf eine beschädigte äußere flexible Leitung dieser Leuchte ausschließlich von qualifiziertem Fachpersonal ausgetauscht werden.
- Vorsicht, Gefahr des elektrischen Schlages.
- Produkt der Schutzklasse I. Alle elektrisch leitfähigen, metallischen Gehäuseteile, die im Betrieb oder während der Wartung im Fehlerfall Spannung aufnehmen können, müssen durchgängig mit dem Schutzleiter verbunden sein.

DOWNLOADS

Dokumente und Zertifikate		Name des Dokuments
	Bedienungsanleitung / Sicherheitshinweise	LN INV
	Rechtliche Hinweise	LSI LN INDIVILED
	Rechtliche Hinweise	Legal Insert LN INV P PS
	Konformitätserklärung	LN INV
	Konformitätserklärung UKCA	LN INV
	Zertifikate	LN INV

Fotometrische und lichttechnische Planungsdateien		Name des Dokuments
	IES-Datei (IES)	LN INV D 1500 P 52W 930 PS BK 1050mA

Fotometrische und lichttechnische Planungsdateien		Name des Dokuments
	LDT-Datei (Eulumdat)	LN INV D 1500 P 52W 930 PS BK 1050mA
	ULD-Datei (DIALux)	LN INV D 1500 P 52W 930 PS BK
	ROLF-Datei (RELUX)	LN INV D 1500 P 52W 930 PS BK
	UGR-Datei (UGR-Tabelle)	LN INV D 1500 P 52W 930 PS BK 1050mA
	Lichtverteilungskurve, Typ Kegel	LN INV D 1500 P 52W 930 PS BK 1050mA
	Lichtverteilungskurve, Typ Polar	LN INV D 1500 P 52W 930 PS BK 1050mA

CAD/BIM Dateien		Name des Dokuments
	BIM Revit 3D	Linear Indiviled G2
	CAD STEP dreidimensional	LN INV D 1500 G2

Ausschreibungstexte		Name des Dokuments
	Ausschreibungstexte	LINEAR INDIVILED DIRECT 1500 PS 1500 P 52W 930 PS BK-DE

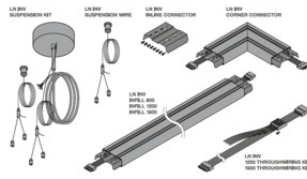
VERPACKUNGSINFORMATIONEN

EAN	Verpackungseinheit (Stück pro Einheit)	Abmessungen (Länge x Breite x Höhe)	Bruttogewicht	Volumen
4099854296789	Faltschachtel 1	177 mm x 1,530 mm x 102 mm	4660.00 g	27.62 dm ³
4099854296796	Versandschachtel 2	1,550 mm x 197 mm x 224 mm	10920.00 g	68.40 dm ³

Die genannten Produktnummern beschreiben die kleinste bestellbare Mengeneinheit. Eine Versandeinheit kann mehrere Einzelprodukte beinhalten. Als Bestellmenge verwenden Sie bitte das Ein- oder Mehrfache einer Versandeinheit.

WEITERE KATALOGINFORMATIONEN

LINEAR IndividLED® DIRECT BK	DRIVER	Strom		mA	W	lm	lm/W
		Typ 1	Typ 2				
LN INV D 1500 P 40W 930 PS BK	OSRAM	QPF	-	550	25	3000	120
	EP EYE	QPF	-	550	30	3000	100
	SHL-LED	ON	QPF	-	550	30	4370
LN INV D 1500 P 40W 940 PS BK	OSRAM	QPF	-	550	40	4000	112
	EP EYE	QPF	-	550	35	3700	106
	SHL-LED	ON	QPF	-	550	35	4470
LN INV D 1500 P 52W 930 PS BK	OSRAM	QPF	-	800	40	4710	118
	EP EYE	QPF	-	800	40	4200	105
	SHL-LED	ON	QPF	-	800	40	5480
LN INV D 1500 P 52W 940 PS BK	OSRAM	QPF	-	800	45	5000	120
	EP EYE	QPF	-	800	45	4500	110
	SHL-LED	ON	QPF	-	800	45	5270
LN INV D 1500 P 52W 930 PS BK	OSRAM	QPF	-	800	45	5000	120
	EP EYE	QPF	-	800	45	4500	110
	SHL-LED	ON	QPF	-	800	45	5270
LN INV D 1500 P 52W 940 PS BK	OSRAM	QPF	-	800	50	5300	130
	EP EYE	QPF	-	800	50	4800	120
	SHL-LED	ON	QPF	-	800	50	5570



Referenzen / Verweise

– Zur Garantie siehe www.ledvance.de/garantie

Haftungsausschluss

Änderungen und Irrtümer vorbehalten. Vergewissern Sie sich, dass Sie immer den neuesten Stand verwenden.