

PRODUKTDATENBLATT

LED WORKLIGHT VALUE FLEX 2x30W 865

WORKLIGHT VALUE FLEX | Flexible, portable worklight with adjustable lamp heads in value class



Anwendungsgebiete

- Renovierung
- Garagen
- Werkstatt
- Keller

Produktvorteile

- Tragbare Arbeitsleuchte für verschiedene Applikationen
- Individuell ausrichtbares Licht

Produkteigenschaften

- Arbeitsleuchte mit 270° vertikal und 180° horizontal schwenkbarem Leuchtenkopf
- Jeder der beiden Leuchtenköpfe kann individuell an- und ausgeschaltet werden
- Schutzart, Leuchtenkopf und -gehäuse: IP65, Schutzart, Stecker: IP44



TECHNISCHE DATEN

Elektrische Daten

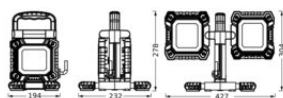
Nennleistung	60,00 W
Nennspannung	220...240 V
Netzfrequenz	50...60 Hz
Nennstrom	270,000 mA
Einschaltstrom	7,3 A
Einschaltstromdauer T _{h50}	1.5 µs
Max. Anzahl der Leuchten Leitungsschutzschalter B16	42
Max. Anzahl der Leuchten Leitungsschutzschalter C16	42
Netzleistungsfaktor λ	≥ 0,90
Schutzklasse	I
Betriebsart	Integrierter LED-Treiber

Photometrische Daten

Lichtstrom	6450 lm
Gesamtlichtstrom der enthaltenen Lichtquellen	6600 lm
Lichtausbeute	108 lm/W
Farbtemperatur	6500 K
Lichtfarbe (Bezeichnung)	Kaltes Tageslicht
Farbwiedergabeindex Ra	≥80
Standardabweichung des Farbabgleichs	< 6 sdcm
Lichtstärke	2500 cd
Flimmer-Messgröße (Pst LM)	<1
Messgröße für Stroboskop-Effekte (SVM)	<0.9
Photobiologische Risikogruppe gemäß EN62778	RG1
Ausstrahlungswinkel	110 °

Maße & Gewicht

Länge	427,00 mm
Breite	194,00 mm
Höhe	304,00 mm
Produktgewicht	2150,00 g
Kabellänge	1500 mm



LED WORKLIGHT VAL FLEX
2X30W 865

Materialien & Farben

Produktfarbe	Schwarz/Grau
Gehäusefarbe	Schwarz/Grau
Gehäusematerial	Aluminium
Material Abdeckung	Glas
Glühdrahtprüfung nach IEC 60695-2-12	650 °C
Quecksilbergehalt der Lampe	0.0 mg

Anwendung & Installation

Umgebungstemperaturbereich	-20...+40 °C
Lagertemperaturbereich	-20...+80 °C
Anschlussart	Steckertyp F
Schutzart	IP65
Schutzklasse IK (Stoßfestigkeitsgrad)	IK06
Dimmbar	Nein
Montageart	Stehend
Mit Leuchtmittel	Ja
Austauschbare Lichtquelleneinheit	Nein

Lebensdauer

Lebensdauer L70/B50 bei 25 °C	30000 h ¹⁾
Anzahl der Schaltzyklen	15000

¹⁾ t[h]: L70 / B50 @ 25 °C (Ta), t[h]: L80 / B10 @ 25 °C (Ta), t[h]: L90 / B10 @ 25 °C (Ta)

Zertifikate & Standards

Normen	CE
Leuchte mit begrenzter Oberflächentemperatur "D-Zeichen"	Nein
Austauschbare Lichtquelle (EPREL)	Nicht austauschbar

Zusätzliche Produktdaten

BEG förderfähig

Nein




TECHNISCHE AUSSTATTUNG

- 1,5m langes Stromkabel für flexible Installation

Sicherheitshinweise

- Produkt der Schutzklasse I. Alle elektrisch leitfähigen, metallischen Gehäuseteile, die im Betrieb oder während der Wartung im Fehlerfall Spannung aufnehmen können, müssen durchgängig mit dem Schutzleiter verbunden sein.

DOWNLOADS

	Dokumente und Zertifikate	Name des Dokuments
	Bedienungsanleitung / Sicherheitshinweise	LED WORKLIGHT VAL FLEX
	Rechtliche Hinweise	Legal insert LED WORKLIGHT VAL
	Konformitätserklärung	LED WORKLIGHT VAL

VERPACKUNGSGEOMETRIEN

EAN	Verpackungseinheit (Stück pro Einheit)	Abmessungen (Länge x Breite x Höhe)	Bruttogewicht	Volumen
4058075831292	Faltschachtel 1	202 mm x 242 mm x 302 mm	2359.00 g	14.76 dm ³
4058075831308	Versandschachtel 4	504 mm x 424 mm x 327 mm	10533.00 g	69.88 dm ³

Die genannten Produktnummern beschreiben die kleinste bestellbare Mengeneinheit. Eine Versandeinheit kann mehrere Einzelprodukte beinhalten. Als Bestellmenge verwenden Sie bitte das Ein- oder Mehrfache einer Versandeinheit.

Haftungsausschluss

Änderungen und Irrtümer vorbehalten. Vergewissern Sie sich, dass Sie immer den neuesten Stand verwenden.