

PRODUKTDATENBLATT

LED Classic A 60 Facility S 7W 840 Frosted E27

LED CLASSIC LAMPS FOR FACILITIES S | Professionelle LED Lampe für AC und DC Betrieb



SUPERIOR
CLASS

Anwendungsgebiete

- Öffentliche Plätze und Gebäude: Treppenhäuser, Gänge, Notausgänge, Keller
- Außenanwendungen nur in geeigneten Leuchten

Produktvorteile

- Licht für AC/DC system (AC 220 - 240 V, DC 176 - 250 V)
- Hohe Schaltfestigkeit ermöglicht lange Lebensdauer bei Bedienung mit Bewegungsmelder
- Sehr lange Lebensdauer von bis zu 25.000 h
- Geringerer Energieverbrauch als Glüh- oder Halogenlampen

Produkteigenschaften

- LED Lampe kompatibel mit Notstromsystemen
- Hohe Schaltfestigkeit 500.000



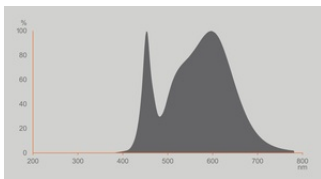
TECHNISCHE DATEN

Elektrische Daten

Nennleistung	7 W
Bemessungsleistung	7.00 W
Nennspannung	220...240 V
Betriebsart	Netzspannung
Leistungsaufnahme der herkömml. Lampe	60 W
Nennstrom	58 mA
Stromart	Wechsel und Gleichstrom (AC/DC)
Einschaltstrom	0,52 A
Betriebsfrequenz	50/60 Hz
Netzfrequenz	50/60 Hz
Max. Anzahl Lampen an LS-Schalter B10 A	145
Max. Anzahl Lampen an LS-Schalter B16 A	232
Oberschwingungsgehalt	137.7 %
Netzleistungsfaktor λ	0,50

Photometrische Daten

Lichtstrom	806 lm
Nennnutzlichtstrom 90°	806 lm
Lichtausbeute	115 lm/W
Lichtstromerhalt am Ende der Nennlebensdauer	0.96
Lichtfarbe (Bezeichnung)	Kalt weiß
Farbtemperatur	4000 K
Farbwiedergabeindex Ra	80
Lichtfarbe	840
Standardabweichung des Farbabweichs	≤ 6 sdc _m
Bemessungs-LLMF bei 6.000 h	0.80
Flimmer-Messgröße (Pst LM)	1.0
Messgröße für Stroboskop-Effekte (SVM)	0.4



LED Classic A

Lichttechnische Daten

Ausstrahlungswinkel	200 °
Aufwärmzeit (60 %)	< 0.50 s
Startzeit	< 0.5 s

Maße & Gewicht

Gesamtlänge	108.00 mm
Durchmesser	60,00 mm
Maximaler Durchmesser	60 mm
Produktgewicht	27,00 g

Temperaturen & Betriebsbedingungen

Umgebungstemperaturbereich	-30...+50 °C
Maximale Temperatur am Messpunkt tc	87.1 °C

Lebensdauer

Lebensdauer L70/B50 bei 25 °C	25000 h
Anzahl der Schaltzyklen	500000
Lichtstromerhalt am Ende der Wartung	0.96
Bem.-Lampenüberlebensfaktor bei 6.000 h	0.90

Zusätzliche Produktdaten

Sockel (Normbezeichnung)	E27
Quecksilbergehalt der Lampe	0.0 mg

Quecksilberfrei	Ja
Bauform / Ausführung	Matt
Anmerkung zum Produkt	Alle technischen Parameter gelten für die ganze Lampe / Aufgrund des komplexen Herstellungsprozesses von Leuchtdioden stellen die angegebenen typischen Werte der technischen LED-Parameter nur rein statistische Größen dar, die nicht notwendigerweise den tatsächlichen technischen Parametern jedes einzelnen Produkts, das vom typischen Wert abweichen kann, entsprechen

Einsatzmöglichkeiten

Dimmbar	Nein
---------	------

Zertifikate & Standards

Energieeffizienzklasse	E 1)
Energieverbrauch	7.00 kWh/1000h
Schutzart	IP20
Normen	CE
Photobiologische Risikogruppe gemäß EN62778	RG0

1) Energieeffizienzklasse auf einer Skala von A (höchste Effizienz) bis G (niedrigste Effizienz)

Länderspezifische Informationen

Bestellnummer	LED CLA60 FA 7W
---------------	-----------------

LOGISTISCHE DATEN

Lagertemperaturbereich	-20...+80 °C
------------------------	--------------

Daten gemäß der Verordnung zur Energieverbrauchskennzeichnung EU 2019/2015




Verwendete Beleuchtungstechnologie	LED
Ungebündeltes oder gebündeltes Licht	NDLS
Netzspannung / Nicht direkt an die Netzspannung angeschlossen	MLS
Sockel der Lichtquelle (oder anderes el. Schnittstelle)	E27
Vernetzte Lichtquelle (CLS)	Nein
Farblich abstimmbare Lichtquelle	Nein
Hülle	Nein
Lichtquelle mit hoher Leuchtdichte	Nein
Blendschutzschild	Nein
Ähnliche Farbtemperatur	SINGLE_VALUE
Leistungsaufnahme im Bereitschaftszustand	0.00 W


Leistungsaufnahme im vernetzten Bereitschaftsbetrieb	0.00 W
Angabe, ob äquivalente Leistungsaufnahme	Ja
Länge	108,00 mm
Höhe	60.00 mm
Breite	60.00 mm
Farbwertanteil x	0.380
Farbwertanteil y	0.380
Wert des R9-Farbwiedergabeindex	1
Halbwertswinkelentsprechung	SPHERE_360
Lebensdauerfaktor	0.90
Verschiebungsfaktor	0.5
LED Lichtquelle ersetzt eine Leuchtstofflichtquelle	Nein
EPREL ID	1347014
Model number	AC45058,AC45058

Sicherheitshinweise

- Lampe nicht berühren, wenn sie beschädigt ist.
- Betrieb mit defektem Außenkolben nicht zulässig.

DOWNLOADS

Dokumente und Zertifikate		Name des Dokuments
	Weitere technische Informationen	INOTEC compatibility Facility CLASSIC A60W 7W_DE
	Weitere technische Informationen	INOTEC compatibility Facility CLASSIC A60W 7W_EN
	Konformitätserklärung	Classic A Facility lamp E27 FR

Fotometrische und lichttechnische Planungsdateien		Name des Dokuments
	Spektrale Leistungsverteilung	LED Classic A

VERPACKUNGSINFORMATIONEN

EAN	Verpackungseinheit (Stück pro Einheit)	Abmessungen (Länge x Breite x Höhe)	Bruttogewicht	Volumen
-----	--	-------------------------------------	---------------	---------

EAN	Verpackungseinheit (Stück pro Einheit)	Abmessungen (Länge x Breite x Höhe)	Bruttogewicht	Volumen
4099854044175	Faltschachtel 1	61 mm x 61 mm x 112 mm	41.00 g	0.42 dm ³
4099854044182	Versandschachtel 10	315 mm x 136 mm x 126 mm	504.00 g	5.40 dm ³

Die genannten Produktnummern beschreiben die kleinste bestellbare Mengeneinheit. Eine Versandeinheit kann mehrere Einzelprodukte beinhalten. Als Bestellmenge verwenden Sie bitte das Ein- oder Mehrfache einer Versandeinheit.

Referenzen / Verweise

- Zur Konformität des Dimmens siehe www.ledvance.de/dim
- Zur Garantie siehe www.ledvance.de/garantie

Haftungsausschluss

Änderungen und Irrtümer vorbehalten. Vergewissern Sie sich, dass Sie immer den neuesten Stand verwenden.