

# PRODUKTDATENBLATT

## LED Classic A 100 P 13W 827 Frosted E27

LED CLASSIC A P | LED-Lampen, klassische A Kolbenform aus recyceltem Plastik



### Anwendungsgebiete

- Anwendungen im Haushalt
- Allgemeinbeleuchtung
- Einsatz im Außenbereich nur in geeigneten Außenleuchten

### Produktvorteile

- Geringerer Energieverbrauch als Glüh- oder Halogenlampen
- Einfacher Ersatz von klassischen Lampen dank kompaktem Design
- Sofort 100 % Licht, keine Aufwärmzeit
- Die aus recyceltem Kunststoff hergestellte Lampe trägt zur Reduzierung von CO<sub>2</sub>-Emissionen und Plastikabfall bei

### Produkteigenschaften

- Professionelle LED-Lampen für Netzspannung
- Nicht dimmbar
- Besteht aus mindestens 50 % recyceltem Kunststoff (im Verhältnis zum Gesamtgewicht des Kunststoffs)
- Lebensdauer bis zu 15.000 h
- Gute Lichtqualität; Farbwiedergabeindex  $R_a$ :  $\geq 80$ ; konstanter Farbort



---

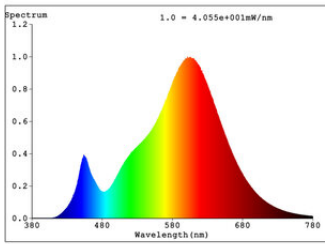
## TECHNISCHE DATEN

### Elektrische Daten

Nennleistung	13 W
Bemessungsleistung	13.00 W
Nennspannung	220...240 V
Betriebsart	Netzspannung
Leistungsaufnahme der herkömml. Lampe	100 W
Nennstrom	110 mA
Stromart	Wechselstrom (AC)
Einschaltstrom	13.9 A
Betriebsfrequenz	50/60 Hz
Netzfrequenz	50/60 Hz
Max. Anzahl Lampen an LS-Schalter B10 A	30
Max. Anzahl Lampen an LS-Schalter B16 A	40
Oberschwingungsgehalt	98 %
Netzleistungsfaktor $\lambda$	0,57

### Photometrische Daten

Lichtstrom	1521 lm
Lichtausbeute	117 lm/W
Lichtstromerhalt am Ende der Nennlebensdauer	0.93
Lichtfarbe (Bezeichnung)	Warm weiß
Farbtemperatur	2700 K
Farbwiedergabeindex Ra	80
Lichtfarbe	827
Standardabweichung des Farbabgleichs	≤6 sdc <sub>m</sub>
Flimmer-Messgröße (Pst LM)	1.0
Messgröße für Stroboskop-Effekte (SVM)	0.4



SPECTRAL POWER DISTRIBUTION  
RGBTW 24W 2700K

Lichttechnische Daten

Ausstrahlungswinkel	180 °
Aufwärmzeit (60 %)	< 0.50 s
Startzeit	< 0.5 s

Maße & Gewicht

Gesamtlänge	118.00 mm
Durchmesser	60,00 mm
Maximaler Durchmesser	60 mm
Produktgewicht	33,5 g

Temperaturen & Betriebsbedingungen

Umgebungstemperaturbereich	-20...+40 °C
Maximale Temperatur am Messpunkt tc	100 °C

Lebensdauer

Lebensdauer L70/B50 bei 25 °C	15000 h
Anzahl der Schaltzyklen	100000
Lichtstromerhalt am Ende der Wartung	0.93

Zusätzliche Produktdaten

Sockel (Normbezeichnung)	E27
Quecksilbergehalt der Lampe	0.0 mg
Quecksilberfrei	Ja
Bauform / Ausführung	Matt
Anmerkung zum Produkt	Alle technischen Parameter gelten für die ganze Lampe / Aufgrund des komplexen Herstellungsprozesses von Leuchtdioden stellen die angegebenen typischen Werte der technischen LED-Parameter nur rein statistische Größen dar, die nicht notwendigerweise den tatsächlichen technischen Parametern jedes einzelnen Produkts, das vom typischen Wert abweichen kann, entsprechen

### Einsatzmöglichkeiten

Dimmbar	Nein
---------	------

### Zertifikate & Standards

Energieeffizienzklasse	E <sup>1)</sup>
Energieverbrauch	13.00 kWh/1000h
Schutzart	IP20
Normen	CE / UKCA / EAC
Photobiologische Risikogruppe gemäß EN62778	RG1

<sup>1)</sup> Energieeffizienzklasse auf einer Skala von A (höchste Effizienz) bis G (niedrigste Effizienz)

### Länderspezifische Informationen

Bestellnummer	LED CLA100 13W
---------------	----------------

### LOGISTISCHE DATEN

Lagertemperaturbereich	-20...+80 °C
------------------------	--------------

### Daten gemäß der Verordnung zur Energieverbrauchskennzeichnung EU 2019/2015







Verwendete Beleuchtungstechnologie	LED
Ungebündeltes oder gebündeltes Licht	NDLS
Netzspannung / Nicht direkt an die Netzspannung angeschlossen	MLS
Sockel der Lichtquelle (oder anderes el. Schnittstelle)	E27
Vernetzte Lichtquelle (CLS)	Nein
Farblich abstimmbare Lichtquelle	Nein
Hülle	Nein
Lichtquelle mit hoher Leuchtdichte	Nein
Blendschutzschild	Nein

Ähnliche Farbtemperatur	SINGLE_VALUE
Leistungsaufnahme im Bereitschaftszustand	0.00 W
Angabe, ob äquivalente Leistungsaufnahme	Ja
Länge	118,00 mm
Höhe	60.00 mm
Breite	60.00 mm
Farbwertanteil x	0.4578
Farbwertanteil y	0.4101
Wert des R9-Farbwiedergabeindex	1
Halbwertswinkelentsprechung	SPHERE_360
Lebensdauerfaktor	0.90
Verschiebungsfaktor	0.799
LED Lichtquelle ersetzt eine Leuchtstofflichtquelle	Nein
EPREL ID	1351507,1855168,2192432,2505609
Model number	AC45005,AC56441,AC69311,AC91924

Sicherheitshinweise

- Lampe nicht berühren, wenn sie beschädigt ist.
- Betrieb mit defektem Außenkolben nicht zulässig.

DOWNLOADS

Dokumente und Zertifikate		Name des Dokuments
	Konformitätserklärung	Classic A_B_P 15000h FR
	Konformitätserklärung	LED CLASSIC
	Konformitätserklärung	LED lamp
	Konformitätserklärung UKCA	LED CLASSIC
	Konformitätserklärung UKCA	LED lamp
Fotometrische und lichttechnische Planungsdateien		Name des Dokuments
	Spektrale Leistungsverteilung	SPECTRAL POWER DISTRIBUTION RGBTW 24W 2700K

---

## VERPACKUNGSGINFORMATIONEN

EAN	Verpackungseinheit (Stück pro Einheit)	Abmessungen (Länge x Breite x Höhe)	Bruttogewicht	Volumen
4099854048944	Faltschachtel 1	62 mm x 62 mm x 122 mm	43.50 g	0.47 dm <sup>3</sup>
4099854048951	Versandschachtel 10	319 mm x 133 mm x 138 mm	580.00 g	5.85 dm <sup>3</sup>

Die genannten Produktnummern beschreiben die kleinste bestellbare Mengeneinheit. Eine Versandeinheit kann mehrere Einzelprodukte beinhalten. Als Bestellmenge verwenden Sie bitte das Ein- oder Mehrfache einer Versandeinheit.

---

## Referenzen / Verweise

- Für weitere Produkte und aktuelle Informationen zum Thema LED-Lampen siehe [www.ledvance.de/ledlampen](http://www.ledvance.de/ledlampen)
- Zur Garantie siehe [www.ledvance.de/garantie](http://www.ledvance.de/garantie)

---

## Haftungsausschluss

Änderungen und Irrtümer vorbehalten. Vergewissern Sie sich, dass Sie immer den neuesten Stand verwenden.