

PRODUKTDATENBLATT

LED Classic A 40 Filament Energy efficiency class A S 2.2W 830 Clear E27

LED CLASSIC A ENERGY EFFICIENCY A S | LED LAMPEN, klassische Kolbenform, ENERGIEEFFIZIENTKLASSE A



SUPERIOR
CLASS

Anwendungsgebiete

- Ideal für dekorative Einbauten
- Anwendungen im Haushalt
- Allgemeinbeleuchtung
- Einsatz im Außenbereich nur in geeigneten Außenleuchten

Produktvorteile

- Lampen mit innovativer LED-"Filament"-Technologie
- Geringer Energieverbrauch
- Design, Abmessungen, Lichtstrom vergleichbar mit einer Halogenlampe
- Sofort 100 % Licht, keine Aufwärmzeit
- Geringes flackern

Produkteigenschaften

- LED-Lampen für Netzspannung
- Lichtausbeute: bis zu 210 lm/W
- Ausstrahlungswinkel: bis zu 300°
- Sehr lange mittlere Lebensdauer 50.000 h
- Sehr hohe Anzahl von Schaltzyklen 500.000



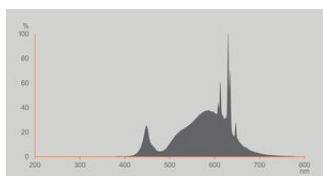
TECHNISCHE DATEN

Elektrische Daten

Nennleistung	2,2 W
Bemessungsleistung	2.20 W
Nennspannung	220...240 V
Betriebsart	Netzspannung
Leistungsaufnahme der herkömml. Lampe	40 W
Nennstrom	30 mA
Stromart	Wechselstrom (AC)
Einschaltstrom	0,5 A
Betriebsfrequenz	50/60 Hz
Netzfrequenz	50/60 Hz
Max. Anzahl Lampen an LS-Schalter B10 A	266
Max. Anzahl Lampen an LS-Schalter B16 A	426
Netzleistungsfaktor λ	$\geq 0,40$

Photometrische Daten

Lichtstrom	470 lm
Lichtausbeute	213 lm/W
Lichtstromerhalt am Ende der Nennlebensdauer	0.96
Lichtfarbe (Bezeichnung)	Warm weiß
Farbtemperatur	3000 K
Farbwiedergabeindex Ra	80
Lichtfarbe	830
Standardabweichung des Farbabgleichs	≤ 6 sdcn
Bemessungs-LLMF bei 6.000 h	0.80
Flimmer-Messgröße (Pst LM)	≤ 1.0
Messgröße für Stroboskop-Effekte (SVM)	≤ 0.4



EPREL Data Spectral Diagram LEDr
_3000K_EELA

Lichttechnische Daten

Ausstrahlungswinkel	320 °
Aufwärmzeit (60 %)	< 0.50 s
Startzeit	< 0.5 s

Maße & Gewicht



Gesamtlänge	105.00 mm
Durchmesser	60,00 mm
Maximaler Durchmesser	60 mm
Produktgewicht	35,00 g

Temperaturen & Betriebsbedingungen

Umgebungstemperaturbereich	-20...+40 °C
Maximale Temperatur am Messpunkt tc	42 °C

Lebensdauer

Lebensdauer L70/B50 bei 25 °C	50000 h
Anzahl der Schaltzyklen	500000
Lichtstromerhalt am Ende der Wartung	0.96
Bem.-Lampenüberlebensfaktor bei 6.000 h	≥ 0.90

Zusätzliche Produktdaten

Sockel (Normbezeichnung)	E27
Quecksilbergehalt der Lampe	0.0 mg
Quecksilberfrei	Ja
Bauform / Ausführung	klar

Anmerkung zum Produkt	Alle technischen Parameter gelten für die ganze Lampe / Aufgrund des komplexen Herstellungsprozesses von Leuchtdioden stellen die angegebenen typischen Werte der technischen LED-Parameter nur rein statistische Größen dar, die nicht notwendigerweise den tatsächlichen technischen Parametern jedes einzelnen Produkts, das vom typischen Wert abweichen kann, entsprechen
-----------------------	--

Einsatzmöglichkeiten

Dimmbar	Nein
---------	------

Zertifikate & Standards

Energieeffizienzklasse	A ¹⁾
Energieverbrauch	3.00 kWh/1000h
Schutzart	IP20
Normen	CE / ERP / RoHS / REACH / UKCA
Photobiologische Risikogruppe gemäß EN62778	RG1

¹⁾ Energieeffizienzklasse auf einer Skala von A (höchste Effizienz) bis G (niedrigste Effizienz)

Länderspezifische Informationen

Bestellnummer	LEDCLA40EELA 2.
---------------	-----------------

LOGISTISCHE DATEN

Lagertemperaturbereich	-20...+80 °C
------------------------	--------------

Daten gemäß der Verordnung zur Energieverbrauchskennzeichnung EU 2019/2015


Verwendete Beleuchtungstechnologie	LED
Ungebündeltes oder gebündeltes Licht	NDLS
Netzspannung / Nicht direkt an die Netzspannung angeschlossen	MLS
Sockel der Lichtquelle (oder anderes el. Schnittstelle)	E27
Vernetzte Lichtquelle (CLS)	Nein
Farblich abstimmbare Lichtquelle	Nein
Hülle	Nein
Lichtquelle mit hoher Leuchtdichte	Nein
Blendschutzschild	Nein
Ähnliche Farbtemperatur	SINGLE_VALUE
Leistungsaufnahme im Bereitschaftszustand	0 W
Angabe, ob äquivalente Leistungsaufnahme	Ja
Länge	105,00 mm


Höhe	60.00 mm
Breite	60.00 mm
Farbwertanteil x	0.440
Farbwertanteil y	0.403
Wert des R9-Farbwiedergabeindex	1
Halbwertswinkelentsprechung	SPHERE_360
Lebensdauerfaktor	0.90
LED Lichtquelle ersetzt eine Leuchtstofflichtquelle	Nein
EPREL ID	1361302
Model number	AC44600

Sicherheitshinweise

- Lampe nicht berühren, wenn sie beschädigt ist.
- Betrieb mit defektem Außenkolben nicht zulässig.

DOWNLOADS

Dokumente und Zertifikate		Name des Dokuments
	Konformitätserklärung	LED CLASSIC

Fotometrische und lichttechnische Planungsdateien		Name des Dokuments
	Spektrale Leistungsverteilung	EPREL Data Spectral Diagram LEDr _3000K_EELA

VERPACKUNGSGEOMETRIEN

EAN	Verpackungseinheit (Stück pro Einheit)	Abmessungen (Länge x Breite x Höhe)	Bruttogewicht	Volumen
4099854059995	Faltschachtel 1	60 mm x 60 mm x 145 mm	50.00 g	0.52 dm³
4099854060007	Versandschachtel 6	202 mm x 134 mm x 130 mm	405.00 g	3.52 dm³

Die genannten Produktnummern beschreiben die kleinste bestellbare Mengeneinheit. Eine Versandeinheit kann mehrere Einzelprodukte beinhalten. Als Bestellmenge verwenden Sie bitte das Ein- oder Mehrfache einer Versandeinheit.

Referenzen / Verweise

- Zur Konformität des Dimmens siehe www.ledvance.de/dim

– Zur Garantie siehe www.ledvance.de/garantie

Haftungsausschluss

Änderungen und Irrtümer vorbehalten. Vergewissern Sie sich, dass Sie immer den neuesten Stand verwenden.