

PRODUKTDATENBLATT

LED Classic A 60 Daylight Sensor S 8.8W 827 Frosted E27

LED CLASSIC A DAYLIGHT SENSOR S | LED-Speziallampen mit Tageslichtsensor, klassische Kolbenform



SUPERIOR
CLASS

Anwendungsgebiete

- Orte, die bei Dunkelheit dauerhaft beleuchtet sein müssen
- Einsatz im Außenbereich nur in geeigneten Außenleuchten

Produktvorteile

- Kurze Amortisationszeit dank geringem Energieverbrauch und niedrigen Wartungskosten
- Energiesparende Beleuchtungslösung dank automatischem Ausschalten bei Tageslicht (> 20 lux)
- Sicherheit durch automatisches Anschalten bei Dunkelheit (< 20 lux)
- Geringerer Energieverbrauch als Glüh- oder Halogenlampen
- Einfacher Ersatz von klassischen Lampen dank kompaktem Design
- Sofort 100 % Licht, keine Aufwärmzeit

Produkteigenschaften

- LED-Alternative zu konventionellen Lampen
- Nicht dimmbar
- Gute Lichtqualität; Farbwiedergabeindex R_a : ≥ 80 ; konstanter Farbort
- Der integrierte Lichtsensor erkennt alle 10 Minuten die Tageslichtstärke und schaltet sich automatisch ein/aus



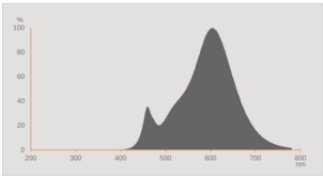
TECHNISCHE DATEN

Elektrische Daten

Nennleistung	8,8 W
Bemessungsleistung	8.80 W
Nennspannung	220...240 V
Betriebsart	Netzspannung
Leistungsaufnahme der herkömml. Lampe	60 W
Nennstrom	55 mA
Stromart	Wechselstrom (AC)
Einschaltstrom	0,11 A
Betriebsfrequenz	50...60 Hz
Netzfrequenz	50...60 Hz
Max. Anzahl Lampen an LS-Schalter B10 A	145
Max. Anzahl Lampen an LS-Schalter B16 A	232
Oberschwingungsgehalt	92.1 %
Netzleistungsfaktor λ	> 0,50

Photometrische Daten

Lichtstrom	806 lm
Nennnutzlichtstrom 90°	806 lm
Lichtausbeute	91 lm/W
Lichtstromerhalt am Ende der Nennlebensdauer	0.96
Lichtfarbe (Bezeichnung)	Warm weiß
Farbtemperatur	2700 K
Farbwiedergabeindex Ra	80
Lichtfarbe	827
Standardabweichung des Farbabgleichs	≤6 sdc _m
Bemessungs-LLMF bei 6.000 h	0.80
Flimmer-Messgröße (Pst LM)	1.0
Messgröße für Stroboskop-Effekte (SVM)	0.4



LISO spectral power distribution
2700K CRI80 v1

Lichttechnische Daten

Ausstrahlungswinkel	200 °
Aufwärmzeit (60 %)	0.50 s
Startzeit	< 0.5 s

Maße & Gewicht

Gesamtlänge	108.00 mm
Durchmesser	60,00 mm
Maximaler Durchmesser	60 mm
Produktgewicht	23,00 g

Temperaturen & Betriebsbedingungen

Umgebungstemperaturbereich	-20...+40 °C
Maximale Temperatur am Messpunkt tc	80.3 °C

Lebensdauer

Lebensdauer L70/B50 bei 25 °C	25000 h
Anzahl der Schaltzyklen	100000
Lichtstromerhalt am Ende der Wartung	0.96
Bem.-Lampenüberlebensfaktor bei 6.000 h	≥ 0.90

Zusätzliche Produktdaten

Sockel (Normbezeichnung)	E27
Quecksilbergehalt der Lampe	0.0 mg

Quecksilberfrei	Ja
Bauform / Ausführung	Matt
Anmerkung zum Produkt	Alle technischen Parameter gelten für die ganze Lampe / Aufgrund des komplexen Herstellungsprozesses von Leuchtdioden stellen die angegebenen typischen Werte der technischen LED-Parameter nur rein statistische Größen dar, die nicht notwendigerweise den tatsächlichen technischen Parametern jedes einzelnen Produkts, das vom typischen Wert abweichen kann, entsprechen
Zusatzfunktion	Daylight sensor

Einsatzmöglichkeiten

Dimmbar	Nein
---------	------

Zertifikate & Standards

Energieeffizienzklasse	F 1)
Energieverbrauch	9.00 kWh/1000h
Schutzart	IP20
Normen	CE
Photobiologische Risikogruppe gemäß EN62778	RG0

1) Energieeffizienzklasse auf einer Skala von A (höchste Effizienz) bis G (niedrigste Effizienz)

Länderspezifische Informationen

Bestellnummer	LED CLA60 DS 8.
---------------	-----------------

LOGISTISCHE DATEN

Lagertemperaturbereich	-20...+80 °C
------------------------	--------------

Daten gemäß der Verordnung zur Energieverbrauchskennzeichnung EU 2019/2015


Verwendete Beleuchtungstechnologie	LED
Ungebündeltes oder gebündeltes Licht	NDLS
Netzspannung / Nicht direkt an die Netzspannung angeschlossen	MLS
Sockel der Lichtquelle (oder anderes el. Schnittstelle)	E27
Vernetzte Lichtquelle (CLS)	Nein
Farblich abstimmbare Lichtquelle	Nein
Hülle	Nein
Lichtquelle mit hoher Leuchtdichte	Nein
Blendschutzschild	Nein
Ähnliche Farbtemperatur	SINGLE_VALUE


Leistungsaufnahme im Bereitschaftszustand	0.50 W
Leistungsaufnahme im vernetzten Bereitschaftsbetrieb	0.50 W
Angabe, ob äquivalente Leistungsaufnahme	Ja
Länge	108,00 mm
Höhe	60.00 mm
Breite	60.00 mm
Farbwertanteil x	0.458
Farbwertanteil y	0.410
Wert des R9-Farbwiedergabeindex	1
Halbwertswinkelentsprechung	SPHERE_360
Lebensdauerfaktor	0.90
Verschiebungsfaktor	0.50
LED Lichtquelle ersetzt eine Leuchtstofflichtquelle	Nein
EPREL ID	1338683
Model number	AC45040,AC45040

Sicherheitshinweise

- Lampe nicht berühren, wenn sie beschädigt ist.
- Betrieb mit defektem Außenkolben nicht zulässig.

DOWNLOADS

Dokumente und Zertifikate		Name des Dokuments
	Konformitätserklärung	Classic lamps add value

Fotometrische und lichttechnische Planungsdateien		Name des Dokuments
	Spektrale Leistungsverteilung	LISO spectral power distribution 2700K CRI80 v1

VERPACKUNGSGEOMETRIEN

EAN	Verpackungseinheit (Stück pro Einheit)	Abmessungen (Länge x Breite x Höhe)	Bruttogewicht	Volumen
4099854043956	Faltschachtel 1	61 mm x 61 mm x 112 mm	37.00 g	0.42 dm³
4099854043963	Versandschachtel 10	315 mm x 136 mm x 126 mm	463.00 g	5.40 dm³

Die genannten Produktnummern beschreiben die kleinste bestellbare Mengeneinheit. Eine Versandeinheit kann mehrere Einzelprodukte beinhalten. Als Bestellmenge verwenden Sie bitte das Ein- oder Mehrfache einer Versandeinheit.

Haftungsausschluss

Änderungen und Irrtümer vorbehalten. Vergewissern Sie sich, dass Sie immer den neuesten Stand verwenden.