

PRODUKTDATENBLATT

LED PIN 30 300° P 2.6W 827 Clear G9

LED PIN G9 P | LED-Lampen mit Retrofit-Stecksockel G9



PERFOR-
MANCE
CLASS

Anwendungsgebiete

- Für stimmungsvolle Lichtakzente in Wohnräumen und Partykellern
- Shops, Hotels und Gastronomie
- Einsatz im Außenbereich nur in geeigneten Außenleuchten

Produktvorteile

- Gute Rundum-Lichtausstrahlung
- Lange Lebensdauer von bis zu 15.000 h
- Vier Jahre Garantie
- Geringerer Energieverbrauch als Glüh- oder Halogenlampen

Produkteigenschaften

- LED-Alternative zu konventionellen Hochvoltlampen
- Gute Lichtqualität; Farbwiedergabeindex R_a : ≥ 80 ; konstanter Farbort



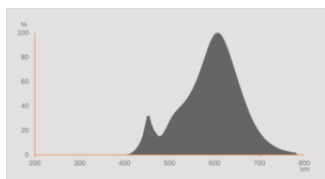
TECHNISCHE DATEN

Elektrische Daten

Nennleistung	2,6 W
Bemessungsleistung	2.60 W
Nennspannung	220...240 V
Betriebsart	Netzspannung
Leistungsaufnahme der herkömml. Lampe	30 W
Nennstrom	25 mA
Stromart	Wechselstrom (AC)
Einschaltstrom	3.06 A
Betriebsfrequenz	50/60 Hz
Netzfrequenz	50/60 Hz
Max. Anzahl Lampen an LS-Schalter B10 A	41
Max. Anzahl Lampen an LS-Schalter B16 A	52
Oberschwingungsgehalt	< 152 %
Netzleistungsfaktor λ	> 0,40

Photometrische Daten

Lichtstrom	320 lm
Nennnutzlichtstrom 90°	320 lm
Lichtausbeute	123 lm/W
Lichtstromerhalt am Ende der Nennlebensdauer	0.93
Lichtfarbe (Bezeichnung)	Warm weiß
Farbtemperatur	2700 K
Farbwiedergabeindex Ra	80
Lichtfarbe	827
Standardabweichung des Farbabgleichs	≤ 6 sdc _m
Flimmer-Messgröße (Pst LM)	1.0
Messgröße für Stroboskop-Effekte (SVM)	0.4



EPREL data spectral diagram PROF LEDr 2700K

Lichttechnische Daten

Ausstrahlungswinkel	300 °
Aufwärmzeit (60 %)	< 0.50 s
Startzeit	< 0.5 s

Maße & Gewicht



Gesamtlänge	43.00 mm
Durchmesser	14,00 mm
Maximaler Durchmesser	14 mm
Produktgewicht	5,00 g

Temperaturen & Betriebsbedingungen

Umgebungstemperaturbereich	-20...+40 °C
Maximale Temperatur am Messpunkt tc	90 °C

Lebensdauer

Lebensdauer L70/B50 bei 25 °C	15000 h
Anzahl der Schaltzyklen	100000
Lichtstromerhalt am Ende der Wartung	0.93

Zusätzliche Produktdaten

Sockel (Normbezeichnung)	G9
Quecksilbergehalt der Lampe	0.0 mg

Quecksilberfrei	Ja
Bauform / Ausführung	klar
Anmerkung zum Produkt	Alle technischen Parameter gelten für die ganze Lampe / Aufgrund des komplexen Herstellungsprozesses von Leuchtdioden stellen die angegebenen typischen Werte der technischen LED-Parameter nur rein statistische Größen dar, die nicht notwendigerweise den tatsächlichen technischen Parametern jedes einzelnen Produkts, das vom typischen Wert abweichen kann, entsprechen

Einsatzmöglichkeiten

Dimmbar	Nein
---------	------

Zertifikate & Standards

Energieeffizienzklasse	E 1)
Energieverbrauch	3.00 kWh/1000h
Schutzart	IP20
Normen	CE / UKCA / EAC
Photobiologische Risikogruppe gemäß EN62778	RG1

1) Energieeffizienzklasse auf einer Skala von A (höchste Effizienz) bis G (niedrigste Effizienz)

Länderspezifische Informationen

Bestellnummer	LED PIN30 2.6W
---------------	----------------

LOGISTISCHE DATEN

Lagertemperaturbereich	-20...+80 °C
------------------------	--------------

Daten gemäß der Verordnung zur Energieverbrauchskennzeichnung EU 2019/2015




Verwendete Beleuchtungstechnologie	LED
Ungebündeltes oder gebündeltes Licht	NDLS
Netzspannung / Nicht direkt an die Netzspannung angeschlossen	MLS
Sockel der Lichtquelle (oder anderes el. Schnittstelle)	G9
Vernetzte Lichtquelle (CLS)	Nein
Farblich abstimmbare Lichtquelle	Nein
Hülle	Nein
Lichtquelle mit hoher Leuchtdichte	Nein
Blendschutzschild	Nein
Ähnliche Farbtemperatur	SINGLE_VALUE
Leistungsaufnahme im Bereitschaftszustand	0 W

Angabe, ob äquivalente Leistungsaufnahme	Ja
Länge	43,00 mm
Höhe	14.00 mm
Breite	14.00 mm
Farbwertanteil x	0.458
Farbwertanteil y	0.410
Wert des R9-Farbwiedergabeindex	1
Halbwertswinkelentsprechung	SPHERE_360
Lebensdauerfaktor	0.9
Verschiebungsfaktor	0.5
LED Lichtquelle ersetzt eine Leuchtstofflichtquelle	Nein
EPREL ID	1856555
Model number	AC58901,AC58901

Sicherheitshinweise

- Lampe nicht berühren, wenn sie beschädigt ist.
- Betrieb mit defektem Außenkolben nicht zulässig.
- Um die volle Lichteffizienz und Produktlebensdauer sicherzustellen, wird empfohlen Glas oder Abdeckung der Leuchte zu entfernen.

DOWNLOADS

Dokumente und Zertifikate		Name des Dokuments
	Konformitätserklärung	LED PIN G9
	Konformitätserklärung UKCA	LED PIN G9
Fotometrische und lichttechnische Planungsdateien		Name des Dokuments
	Spektrale Leistungsverteilung	EPREL data spectral diagram PROF LEDr 2700K

VERPACKUNGSINFORMATIONEN

EAN	Verpackungseinheit (Stück pro Einheit)	Abmessungen (Länge x Breite x Höhe)	Bruttogewicht	Volumen
4099854248931	Faltschachtel 1	28 mm x 28 mm x 67 mm	10.00 g	0.05 dm ³
4099854248948	Versandschachtel 20	150 mm x 122 mm x 77 mm	180.00 g	1.41 dm ³

EAN	Verpackungseinheit (Stück pro Einheit)	Abmessungen (Länge x Breite x Höhe)	Bruttogewicht	Volumen
4099854248955	Versandschachtel 120	256 mm x 160 mm x 248 mm	1215.00 g	10.16 dm ³

Die genannten Produktnummern beschreiben die kleinste bestellbare Mengeneinheit. Eine Versandeinheit kann mehrere Einzelprodukte beinhalten. Als Bestellmenge verwenden Sie bitte das Ein- oder Mehrfache einer Versandeinheit.

Referenzen / Verweise

- Zur Konformität des Dimmens siehe www.ledvance.de/dim
- Zur Garantie siehe www.ledvance.de/garantie

Haftungsausschluss

Änderungen und Irrtümer vorbehalten. Vergewissern Sie sich, dass Sie immer den neuesten Stand verwenden.