

PRODUKTDATENBLATT

DULUX LED T18 EM & AC MAINS VALUE 7W 840 GX24D-2

DULUX LED T EM & AC MAINS VALUE | LED-Ersatz für KLLni mit 2pol. GX24d Stecksockel zum Betrieb am KVG/VVG und Netzspannung



VALUE
CLASS

Anwendungsgebiete

- Allgemeinbeleuchtung in Umgebungstemperaturen von -20...+45 °C
- Supermärkte und Warenhäuser
- Flure und Gänge
- Hotels, Restaurants

Produktvorteile

- Einfache Installation
- Geringer Energieverbrauch
- Einfacher Lampenwechsel dank kompaktem Design
- Betrieb direkt an 230 V Netzspannung möglich

Produkteigenschaften

- LED-Ersatz für herkömmliche Kompaktleuchtstofflampen in KVG Leuchten oder an Netzspannung
- Lebensdauer bis zu 30.000 h
- Drehbarer Sockel um seine Längsachse ($\pm 90^\circ$)
- Einseitiger 2-Stift-Stecksockel GX24d
- Schutzart: IP20
- Quecksilberfreie Lampen



TECHNISCHE DATEN

Elektrische Daten

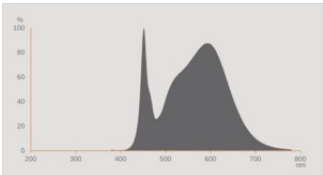
Nennleistung	7 W
Bemessungsleistung	7.00 W
Nennspannung	220...240 V
Betriebsart	KVG/VVG, Netzspannung
Leistungsaufnahme der herkömml. Lampe	18 W
Nennstrom	32 mA
Stromart	Wechselstrom (AC)
Einschaltstrom	6 A
Geeignet für Gleichstrombetrieb	Ja
Eingangsspannung DC	186...260 V ¹⁾
Betriebsfrequenz	50/60 Hz
Netzfrequenz	50/60 Hz
Max. Anzahl Lampen an LS-Schalter B10 A	40
Max. Anzahl Lampen an LS-Schalter B10 A - KVG/VVG ohne Kompensation	83
Max. Anzahl Lampen an LS-Schalter B10 A - KVG/VVG mit Kompensation	27
Max. Anzahl Lampen an LS-Schalter B16 A	41
Max. Anzahl Lampen an LS-Schalter B16 A - KVG/VVG ohne Kompensation	125
Max. Anzahl Lampen an LS-Schalter B16 A - KVG/VVG mit Kompensation	33
Oberschwingungsgehalt	≤ 30 %
Netzleistungsfaktor λ	> 0,90

¹⁾ Zulässiger Spannungsbereich

Photometrische Daten

Lichtstrom	800 lm
Nennnutzlichtstrom 90°	800 lm
Lichtausbeute	114 lm/W
Lichtstromerhalt am Ende der Nennlebensdauer	0.70
Lichtfarbe (Bezeichnung)	Kalt weiß
Farbtemperatur	4000 K
Farbwiedergabeindex Ra	80

Lichtfarbe	840
Standardabweichung des Farbabgleichs	≤6 sdc _m
Bemessungs-LLMF bei 6.000 h	0.90
Flimmer-Messgröße (Pst LM)	1.0
Messgröße für Stroboskop-Effekte (SVM)	0.4



EPREL data spectral diagram PROF
LEDr 4000K

Lichttechnische Daten

Ausstrahlungswinkel	120 °
Aufwärmzeit (60 %)	< 0.50 s
Startzeit	< 0.5 s

Maße & Gewicht



Gesamtlänge	132.00 mm
Durchmesser	38,00 mm
Rohrdurchmesser	38 mm
Maximaler Durchmesser	38 mm
Produktgewicht	69,00 g

Temperaturen & Betriebsbedingungen

Umgebungstemperaturbereich	-20...+45 °C ¹⁾
Maximale Temperatur am Messpunkt t _c	75 °C

¹⁾ Umgebungstemperatur der Lampe - bei geschlossenen Leuchten: Temperatur innerhalb der Leuchte

Lebensdauer

Lebensdauer L70/B50 bei 25 °C	30000 h
Anzahl der Schaltzyklen	200000
Lichtstromerhalt am Ende der Wartung	0.70
Bem.-Lampenüberlebensfaktor bei 6.000 h	≥ 0.90

Zusätzliche Produktdaten

Sockel (Normbezeichnung)	GX24d-2
Quecksilbergehalt der Lampe	0.0 mg
Quecksilberfrei	Ja
Bauform / Ausführung	Matt

Einsatzmöglichkeiten

Dimmbar	Nein
---------	------

Zertifikate & Standards

Energieeffizienzklasse	E ¹⁾
Energieverbrauch	7.00 kWh/1000h
Schutzart	IP20
Normen	CE / EAC / UKCA
Photobiologische Risikogruppe gemäß EN62778	RG0

1) Energieeffizienzklasse auf einer Skala von A (höchste Effizienz) bis G (niedrigste Effizienz)

Länderspezifische Informationen

Bestellnummer	DULUX LED T18 E
---------------	-----------------

LOGISTISCHE DATEN

Lagertemperaturbereich	-20...+80 °C
------------------------	--------------

Daten gemäß der Verordnung zur Energieverbrauchskennzeichnung EU 2019/2015





Verwendete Beleuchtungstechnologie	LED
Ungebündeltes oder gebündeltes Licht	NDLS
Netzspannung / Nicht direkt an die Netzspannung angeschlossen	MLS
Sockel der Lichtquelle (oder anderes el. Schnittstelle)	GX24d-2
Vernetzte Lichtquelle (CLS)	Nein
Farblich abstimmbare Lichtquelle	Nein
Hülle	Nein




Lichtquelle mit hoher Leuchtdichte	Nein
Blendschutzschild	Nein
Ähnliche Farbtemperatur	SINGLE_VALUE
Leistungsaufnahme im Bereitschaftszustand	0 W
Angabe, ob äquivalente Leistungsaufnahme	Nein
Länge	132,00 mm
Höhe	38.00 mm
Breite	38.00 mm
Farbwertanteil x	0.381
Farbwertanteil y	0.379
Wert des R9-Farbwiedergabeindex	1
Halbwertswinkelentsprechung	SPHERE_360
Lebensdauerfaktor	0.90
Verschiebungsfaktor	0.90
LED Lichtquelle ersetzt eine Leuchtstofflichtquelle	Nein
EPREL ID	1404761
Model number	AC46423,AC46423







Sicherheitshinweise

- Nicht für Tandembetrieb geeignet.
- Der Betriebstemperaturbereich der DULUX LED ist beschränkt. Falls Zweifel bezüglich der Eignung der Anwendung bestehen, messen Sie bitte die Tc Temperatur am Produkt vor Installation.
- Alle elektrischen Anschlüsse dürfen nur von qualifiziertem Fachpersonal ausgeführt werden.
- Lampe nicht mit bloßen Fingern berühren.
- Betrieb mit defektem Außenkolben nicht zulässig.
- Lampe ist nicht geeignet für den Notbeleuchtungsbetrieb.

DOWNLOADS

Dokumente und Zertifikate		Name des Dokuments
	Bedienungsanleitung / Sicherheitshinweise	DULUX LED T EM VALUE
	Ausführliche Installationshinweise	Installationsanleitung LED TUBE T8, T5 und DULUX LED 2024 09
	Ausführliche Installationshinweise	LEDVANCE Checkliste Leuchtenumrüstung
	Ausführliche Installationshinweise	LEDVANCE Luminaire conversion checklist

Dokumente und Zertifikate		Name des Dokuments
	Rechtliche Hinweise	Informationstext 18 Abs 4 ElektroG
	Konformitätserklärung	DULUX LED
	Konformitätserklärung UKCA	DULUX LED

Fotometrische und lichttechnische Planungsdateien		Name des Dokuments
	IES-Datei (IES)	DULUX LED T18 EM V 7W 840 GX24D-2 LEDV
	LDT-Datei (Eulumdat)	DULUX LED T18 EM V 7W 840 GX24d-2 LEDV
	UGR-Datei (UGR-Tabelle)	DULUX LED T18 EM V 7W 840 GX24D-2 LEDV
	Lichtverteilungskurve, Typ Kegel	DULUX LED T18 EM V 7W 840 GX24D-2 LEDV
	Lichtverteilungskurve, Typ Polar	DULUX LED T18 EM V 7W 840 GX24D-2 LEDV
	Spektrale Leistungsverteilung	EPREL data spectral diagram PROF LEDr 4000K

VERPACKUNGSGEOMETRIEN

EAN	Verpackungseinheit (Stück pro Einheit)	Abmessungen (Länge x Breite x Höhe)	Bruttogewicht	Volumen
4058075823273	Faltschachtel 1	41 mm x 41 mm x 138 mm	81.00 g	0.23 dm³
4058075823280	Versandschachtel 10	213 mm x 90 mm x 152 mm	878.00 g	2.91 dm³

Die genannten Produktnummern beschreiben die kleinste bestellbare Mengeneinheit. Eine Versandeinheit kann mehrere Einzelprodukte beinhalten. Als Bestellmenge verwenden Sie bitte das Ein- oder Mehrfache einer Versandeinheit.

Haftungsausschluss

Änderungen und Irrtümer vorbehalten. Vergewissern Sie sich, dass Sie immer den neuesten Stand verwenden.