

# PRODUKTDATENBLATT

## LED TUBE T8 EM ULTRA OUTPUT S 1200 mm 14W 940

LED TUBE T8 EM ULTRA OUTPUT S | Leistungsstarke LED-Röhren mit extra hohem Lichtstrom für elektromagnetische Vorschaltgeräte (KVG/VVG) und Netzspannung, Splitterschutz



### Anwendungsgebiete

- Allgemeinbeleuchtung in Umgebungstemperaturen von -20...+50°C
- Beleuchtung in industrieller Fertigung
- Verkehrszonen und Korridore
- Supermärkte und Warenhäuser
- Industrie

### Produktvorteile

- Kein Durchhängen dank Glasröhre
- Splitterschutz dank spezieller PET-Beschichtung
- Unterstützen bei der Umsetzung der HACCP-Konzepte von der Produktion bis hin zur Warenpräsentation
- Sehr hohe Schaltfestigkeit
- Hoher Lichtstrom für anspruchsvolle Beleuchtungsaufgaben
- Einfacher, schneller und sicherer Lampenaustausch ohne Umverdrahtung
- Energieeinsparung von bis zu 62 % (gegenüber T8 Leuchtstofflampe)
- Volle Helligkeit ohne Aufwärmphase, deswegen ideal geeignet in Kombination mit Sensorik
- Auch geeignet für den Betrieb bei niedrigen Temperaturen

### Produkteigenschaften

- LED-Ersatz für herkömmliche T8-Leuchtstofflampen mit G13 Sockel in KVG Leuchten oder an Netzspannung



- Flimmerarm nach EU 2019/2020 ( $SVM \leq 0,4$  /  $PstLM \leq 1$ )
- Lampenröhre aus Glas mit Splitterschutz für Anwendungen z.B. in der Lebensmittelindustrie
- ENEC 10 VDE-Zeichen
- Für besonders homogene Ausleuchtung
- Lebensdauer bis zu 75.000 h
- Schutzart: IP20
- Quecksilberfrei und RoHS-konform

## TECHNISCHE DATEN

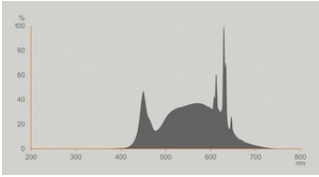
### Elektrische Daten

Nennleistung	14 W
Bemessungsleistung	14.00 W
Nennspannung	220...240 V
Betriebsart	KVG/VVG, Netzspannung
Nennstrom	64 mA
Stromart	Wechselstrom (AC)
Einschaltstrom	6,36 A
Geeignet für Gleichstrombetrieb	Ja
Eingangsspannung DC	186...260 V
Betriebsfrequenz	50/60 Hz
Netzfrequenz	50/60 Hz
Max. Anzahl Lampen an LS-Schalter B10 A	16
Max. Anzahl Lampen an LS-Schalter B10 A - KVG/VVG ohne Kompensation	30
Max. Anzahl Lampen an LS-Schalter B10 A - KVG/VVG mit Kompensation	8
Max. Anzahl Lampen an LS-Schalter B16 A	20
Max. Anzahl Lampen an LS-Schalter B16 A - KVG/VVG ohne Kompensation	48
Max. Anzahl Lampen an LS-Schalter B16 A - KVG/VVG mit Kompensation	10
Oberschwingungsgehalt	< 20 %
Netzleistungsfaktor $\lambda$	0,90

### Photometrische Daten

Lichtstrom	2600 lm
Lichtausbeute	185 lm/W
Lichtstromerhalt am Ende der Nennlebensdauer	0.70
Lichtfarbe (Bezeichnung)	Kalt weiß
Farbtemperatur	4000 K
Farbwiedergabeindex Ra	90
Lichtfarbe	940
Standardabweichung des Farbabgleichs	≤5 sdc <sub>m</sub>
Bemessungs-LLMF bei 6.000 h	0.80

Flimmer-Messgröße (Pst LM)	1
Messgröße für Stroboskop-Effekte (SVM)	0.4



EPREL data spectral diagram PROF LEDr 4000K CRI90

**Lichttechnische Daten**

Ausstrahlungswinkel	190 °
Aufwärmzeit (60 %)	< 0.50 s
Startzeit	< 0.5 s

**Maße & Gewicht**



Gesamtlänge	1212.00 mm
Länge mit Sockel jedoch ohne Sockelstift	1200.00 mm
Durchmesser	26,70 mm
Rohrdurchmesser	25,8 mm
Maximaler Durchmesser	27 mm
Produktgewicht	208,00 g

**Temperaturen & Betriebsbedingungen**

Umgebungstemperaturbereich	-20...+50 °C <sup>1)</sup>
Maximale Temperatur am Messpunkt tc	70 °C

1) Umgebungstemperatur der Lampe - bei geschlossenen Leuchten: Temperatur innerhalb der Leuchte

**Lebensdauer**

Lebensdauer L70/B50 bei 25 °C	75000 h
Anzahl der Schaltzyklen	200000
Lichtstromerhalt am Ende der Wartung	0.70
Bem.-Lampenüberlebensfaktor bei 6.000 h	≥ 0.90

**Zusätzliche Produktdaten**

Sockel (Normbezeichnung)	G13
Quecksilbergehalt der Lampe	0.0 mg
Quecksilberfrei	Ja

**Einsatzmöglichkeiten**

Dimmbar	Nein
---------	------

**Zertifikate & Standards**

Energieeffizienzklasse	B <sup>1)</sup>
Energieverbrauch	14.00 kWh/1000h
Schutzart	IP20
Normen	CE / UKCA / VDE / ENEC / EAC
Photobiologische Risikogruppe gemäß EN62778	RG0

<sup>1)</sup> Energieeffizienzklasse auf einer Skala von A (höchste Effizienz) bis G (niedrigste Effizienz)

**Länderspezifische Informationen**

Bestellnummer	LEDTUBE T8 EM U
---------------	-----------------

**LOGISTISCHE DATEN**

Lagertemperaturbereich	-20...+80 °C
------------------------	--------------

**Daten gemäß der Verordnung zur Energieverbrauchskennzeichnung EU 2019/2015**

Verwendete Beleuchtungstechnologie	LED
Ungebündeltes oder gebündeltes Licht	NDLS
Netzspannung / Nicht direkt an die Netzspannung angeschlossen	MLS
Sockel der Lichtquelle (oder anderes el. Schnittstelle)	G13
Vernetzte Lichtquelle (CLS)	Nein
Farblich abstimmbare Lichtquelle	Nein
Hülle	Nein
Lichtquelle mit hoher Leuchtdichte	Nein
Blendschutzschild	Nein

Ähnliche Farbtemperatur	SINGLE_VALUE
Leistungsaufnahme im Bereitschaftszustand	<0.5 W
Angabe, ob äquivalente Leistungsaufnahme	Nein
Länge	1212,00 mm
Höhe	26.70 mm
Breite	26.70 mm
Farbwertanteil x	0.382
Farbwertanteil y	0.380
Wert des R9-Farbwiedergabeindex	0.00
Halbwertswinkelentsprechung	SPHERE_360
Lebensdauerfaktor	0.9
Verschiebungsfaktor	0.9
LED Lichtquelle ersetzt eine Leuchtstofflichtquelle	Nein
EPREL ID	1334041,1529759
Model number	AC45338,AC51544





### TECHNISCHE AUSSTATTUNG









- Geeignet für den Betrieb mit verlustarmen und konventionellen Vorschaltgeräten

### Sicherheitshinweise

- Nicht für den Betrieb mit elektronischem Vorschaltgerät geeignet.
- Der Einsatz in Außenanwendungen ist in geeigneten Feuchtraumleuchten gemäß Datenblatt und Installationsanleitung möglich.
- Nicht geeignet für Notbeleuchtung.
- Netzstrom vor der Installation trennen.

### DOWNLOADS

	Dokumente und Zertifikate	Name des Dokuments
	Bedienungsanleitung / Sicherheitshinweise	LED TUBE T8 EM Ultra Output S
	Rechtliche Hinweise	Informationstext 18 Abs 4 ElektroG
	Konformitätserklärung	LEDTUBE T8 EM
	Konformitätserklärung	LED TUBE T8 EM

Dokumente und Zertifikate		Name des Dokuments
	Konformitätserklärung UKCA	LED TUBE T8 EM
	Konformitätserklärung UKCA	LED TUBE T8 EM
Fotometrische und lichttechnische Planungsdateien		Name des Dokuments
	IES-Datei (IES)	LEDTUBE T8 EM UO S 1200 14W 940
	LDT-Datei (Eulumdat)	LEDTUBE T8 EM UO S 1200 14W 940
	UGR-Datei (UGR-Tabelle)	LEDTUBE T8 EM UO S 1200 14W 940
	Lichtverteilungskurve, Typ Polar	LEDTUBE T8 EM UO S 1200 14W 940
	Spektrale Leistungsverteilung	EPREL data spectral diagram PROF LEDr 4000K CRI90
Ausschreibungstexte		Name des Dokuments
	Ausschreibungstexte	LED TUBE T8 EM ULTRA OUTPUT S 1200 mm 14W 940-DE

**VERPACKUNGSGEFÄHRTEN**

EAN	Verpackungseinheit (Stück pro Einheit)	Abmessungen (Länge x Breite x Höhe)	Bruttogewicht	Volumen
4099854037290	Faltheile 1	1,305 mm x 29 mm x 29 mm	237.00 g	1.10 dm <sup>3</sup>
4099854037306	Versandshachtel 10	1,335 mm x 180 mm x 95 mm	2910.00 g	22.83 dm <sup>3</sup>

Die genannten Produktnummern beschreiben die kleinste bestellbare Mengeneinheit. Eine Versandeinheit kann mehrere Einzelprodukte beinhalten. Als Bestellmenge verwenden Sie bitte das Ein- oder Mehrfache einer Versandeinheit.

**Referenzen / Verweise**

– Für aktuelle Informationen siehe [www.ledvance.de/led-roehren](http://www.ledvance.de/led-roehren)

**Rechtliche Hinweise**

– Beim Austausch gegen eine T8-Leuchtstofflampe hängen Gesamtenergieeffizienz und Lichtverteilung von der Bauart der Anlage ab.

## Haftungsausschluss

Änderungen und Irrtümer vorbehalten. Vergewissern Sie sich, dass Sie immer den neuesten Stand verwenden.