



PRODUKTDATENBLATT

BIOLUX HCL PL 625 S 40W TW ZB

BIOLUX HCL PANEL ZIGBEE GEN 2 | Einlege-Leuchten, Tunbale White, 110 lm/W, werkzeuglose Montage, Zigbee 3.0



Anwendungsgebiete

- Verfügbar für Rastermaße von 600 x 600 mm, 625 x 625 mm und 1200 x 300 mm
- BIOLUX HCL System: Lichtlösung für einzelne Bürobereiche mit bis zu 48 BIOLUX HCL Produkten
- VIVARES Zigbee System: Großraumbürolösung für bis zu 200 BIOLUX HCL Produkte
- Hotel- und Büroräume mit wenig Tageslicht
- Alten- und Pflegeheime

Produktvorteile

- Geeignete Leuchte für BIOLUX, VIVARES und andere Zigbee 3.0 Lichtmanagement-Systeme für eine einfache Integration in Partnersysteme
- Kompatibel mit VIVARES Cloud-Diensten
- Durchverdrahtung mit enthaltener Anschlussbox möglich
- Gute Entblendung ($UGR \leq 19$)
- Flimmerarmes Licht dank speziellem elektronischen Vorschaltgerät
- 7 Jahre Systemgarantie bei Betrieb in einem BIOLUX HCL- oder VIVARES ZIGBEE-System

Produkteigenschaften

- Farbtemperatur über Tunable White einstellbar: 2.700...6.500 K
- Sehr hoher Farbwiedergabeindex Ra: > 90
- Anfängliche Farbkonsistenz: 3 SDCM (Schwellwerteinheit)
- Hohe Lichtausbeute: bis zu 110 lm/W



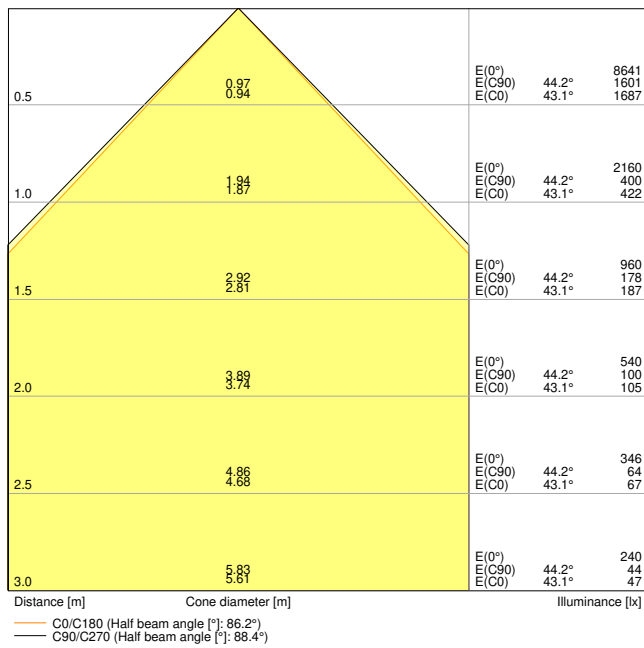
TECHNISCHE DATEN

Elektrische Daten

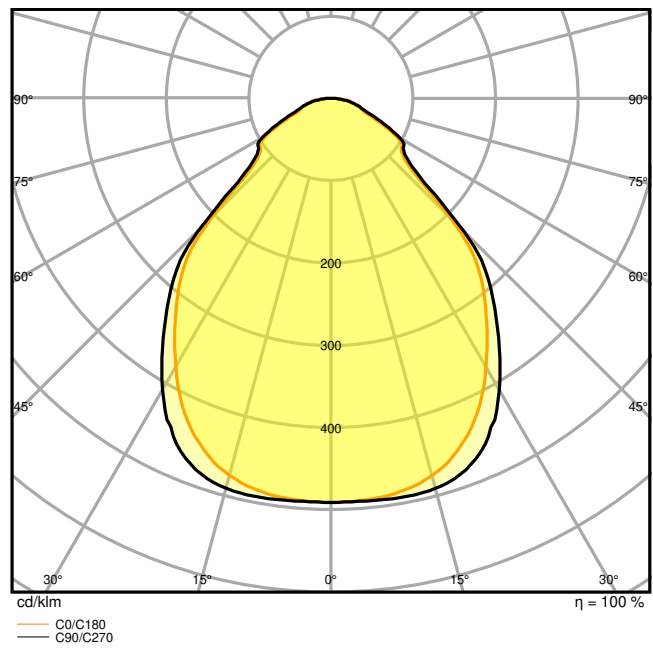
Nennleistung	40,00 W
Nennspannung	220...240 V
Netzfrequenz	50...60 Hz
Nennstrom	190,000 mA
Einschaltstrom	8,8 A
Einschaltstromdauer T_{h50}	88 μ s
Max. Anzahl der Leuchten Leitungsschutzschalter B16	74
Max. Anz. Leucht. an Sicherungsaut. C10 A	46
Max. Anzahl der Leuchten Leitungsschutzschalter C16	74
Netzleistungsfaktor λ	> 0,90
Oberschwingungsgehalt	< 20 %
Schutzklasse	II
Betriebsart	Externer LED-Treiber
DIM-Schnittstelle	Zigbee 3.0 / IoT

Photometrische Daten

Lichtstrom	4400 lm
Lichtausbeute	110 lm/W
Farbtemperatur	2700...6500 K
Lichtfarbe (Bezeichnung)	Tunable White
Farbwiedergabeindex Ra	≥ 90
Standardabweichung des Farbabgleichs	3 sdc _m
Flimmerarm	Ja
Flimmer-Messgröße (Pst LM)	≤ 1
Messgröße für Stroboskop-Effekte (SVM)	≤ 0.4
Photobiologische Risikogruppe gemäß EN62778	RG0
Ausstrahlungswinkel	90 °
UGR	< 19



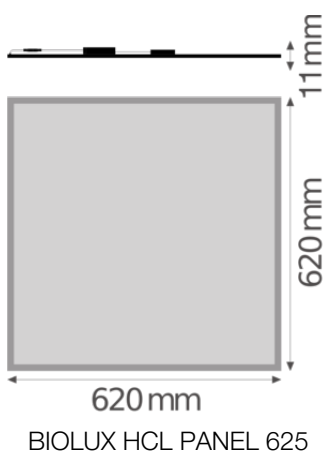
BIOLUX HCL PL 625 S 40W TW ZB



BIOLUX HCL PL 625 S 40W TW ZB

Maße & Gewicht

Länge	620,00 mm
Breite	620,00 mm
Höhe	11,00 mm
Produktgewicht	3350,00 g



Materialien & Farben

Produktfarbe	Weiß
Gehäusefarbe	Weiß
Gehäusematerial	Aluminium
Material Abdeckung	Polymethylmethacrylat (PMMA)
Material der lichtemittierenden Fläche	PMMA
Glühdrahtprüfung nach IEC 60695-2-12	650 °C
Quecksilbergehalt der Lampe	0.0 mg

Anwendung & Installation

Umgebungstemperaturbereich	-20...+40 °C
Lagertemperaturbereich	-20...+80 °C
Anschlussart	Schraubenlose-Anschlussklemme, 5-Pole (L, N, PE, DA+, DA-)
Schutzart	IP20/IP20
Schutzklasse IK (Stoßfestigkeitsgrad)	IK02
Dimmbar	Ja
Art der Dimmung	ZIGBEE
Dimmbereich	0...100 %
Montageart	Einbau
Montageort	Decke
Anwendungsumgebung	Innenanwendungen
Einbaulänge	600,0 mm
Einbaubreite	600,0 mm
Einbautiefe	50,0 mm
Justierbar	Nein
Mit Leuchtmittel	Ja

Lebensdauer

Lebensdauer L70/B50 bei 25 °C	50000 h
Lebensdauer L80/B10 bei 25 °C	40000 h
Bemessungslebensdauer L80/B50 bei 25 °C	40000 h
Lebensdauer L90/B10 bei 25 °C	25000 h
Anzahl der Schaltzyklen	50000

Vorschaltgerät

Ausgangsstrom	1100 mA
EVG - Ausgangs-Rippelstrom	< 20 %

EVG - Länge	160 mm
EVG - Breite	70,0 mm
EVG - Höhe	35 mm






Zertifikate & Standards









Normen	CE / CB / ENEC / UKCA / EAC
Leuchte mit begrenzter Oberflächentemperatur "D-Zeichen"	Nein
Ballwurfsicher	Nein
Austauschbare Lichtquelle (EPREL)	Nicht austauschbar

Zusätzliche Produktdaten

Zusatzfunktion	VIVARES / BIOLUX
BEG förderfähig	Nein

Optionales Zubehör

Produktbild	Produktname	EAN
	PANEL 625 SURFACE MOUNT KIT H70 VAL	4058075402867
	PANEL 625 RECESSED MOUNT FRAME	4058075402904
	PANEL Suspension Kit	4058075402928
	PANEL RECESSED MOUNT CLIPS VAL 4x	4058075409859
	PANEL 625 SURFACE MOUNT KIT H75	4058075472938

Produktbild	Produktname	EAN
	PANEL 625 SURFACE MOUNT KIT H50	4058075826403
	PANEL SECURITY KIT 4x	4058075472990
	BIOLUX HCL CONTROL UNIT S ZB	4058075724624
	ZIGBEE 3.0 DALI CONV LI	4062172044776
	VIVARES ZB O SENS 220-240	4058075544222
	VIVARES ZB CONTROL	4058075427488
	VIVARES ZB COUPLER	4058075463806
	VIVARES ZB L/O SENS 220-240	4058075446182
















TECHNISCHE AUSSTATTUNG



- Anschlussbox mit 5-poliger Anschlussklemme enthalten
- Externes Vorschaltgerät enthalten
- LEDVANCE BIOLUX App nur zur Kommissionierung (Inbetriebnahme) des BIOLUX HCL Systems erforderlich (verfügbar für Android und iOS)
- LEDVANCE VIVARES App für Projektplanung und Kommissionierung (Inbetriebnahme) des VIVARES ZIGBEE Systems erforderlich (verfügbar für Android und iOS)
- Zubehör für verschiedene Einbaumöglichkeiten erhältlich


Sicherheitshinweise

– Wichtiger Betriebshinweis und Haftungsausschluss: Dieses Produkt ist für den Betrieb in einem BIOLUX HCL-System (BIOLUX HCL- oder VIVARES ZIGBEE Steuereinheit in Verbindung mit BIOLUX HCL-Leuchte(n) / BIOLUX HCL LED Strips einschließlich integrierter oder mitgelieferter Firmware/Software) bestimmt. Die LEDVANCE GmbH übernimmt keinerlei Verantwortung, Haftung, Gewährleistung oder Garantie für den Betrieb des Produktes in Kombination oder Verbindung mit Drittprodukten oder sonstigen Produkten, die keine BIOLUX HCL- / VIVARES ZIGBEE Systemprodukte sind.

DOWNLOADS

Dokumente und Zertifikate		Name des Dokuments
	Bedienungsanleitung / Sicherheitshinweise	BIOLUX HCL CONTROL UNIT
	Bedienungsanleitung / Sicherheitshinweise	BIOLUX HCL PL 600/625 S 40W TW ZB
	Rechtliche Hinweise	BIOLUX HCL
	Rechtliche Hinweise	BIOLUX HCL PL 600/625 S 40W TW ZB
	Rechtliche Hinweise	Informationstext 18 Abs 4 ElektroG
	Konformitätserklärung	Biolux HCL Panel
	Konformitätserklärung	Biolx HCL Panel Declaration of conformity UKCA
	Konformitätserklärung UKCA	BIOLUX HCL PL TW ZB
Fotometrische und lichttechnische Planungsdateien		Name des Dokuments
	IES-Datei (IES)	BIOLUX HCL PL 625 S 40W TW ZB
	LDT-Datei (Eulumdat)	BIOLUX HCL PL 625 S 40W TW ZB
	ULD-Datei (DIALux)	BIOLUX HCL PL 625
	ROLF-Datei (RELUX)	BIOLUX HCL PL 625 S
	UGR-Datei (UGR-Tabelle)	BIOLUX HCL PL 625 S 40W TW ZB
	Lichtverteilungskurve, Typ Kegel	BIOLUX HCL PL 625 S 40W TW ZB
	Lichtverteilungskurve, Typ Polar	BIOLUX HCL PL 625 S 40W TW ZB

CAD/BIM Dateien		Name des Dokuments
	BIM Revit 3D	Biolux Tunable White Panel G2
	CAD STEP dreidimensional	HCL PL 625

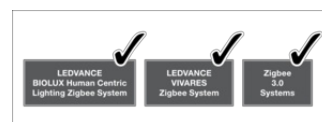
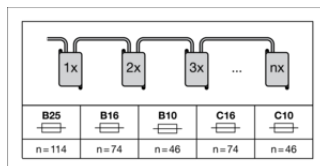
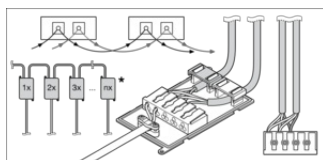
Ausschreibungstexte		Name des Dokuments
	Ausschreibungstexte	BIOLUX HCL PANEL ZIGBEE GEN 2 625 S 40W TW ZB-de

VERPACKUNGSINFORMATIONEN

EAN	Verpackungseinheit (Stück pro Einheit)	Abmessungen (Länge x Breite x Höhe)	Bruttogewicht	Volumen
4058075724563	Faltschachtel 1	723 mm x 51 mm x 676 mm	3976.00 g	24.93 dm ³
4058075724570	Versandschachtel 2	743 mm x 123 mm x 698 mm	8838.00 g	63.79 dm ³


Die genannten Produktnummern beschreiben die kleinste bestellbare Mengeneinheit. Eine Versandeinheit kann mehrere Einzelprodukte beinhalten. Als Bestellmenge verwenden Sie bitte das Ein- oder Mehrfache einer Versandeinheit.

WEITERE KATALOGINFORMATIONEN



ACCESSORIES

- SURFACE MOUNT KIT
- SURFACE MOUNT KIT VALUE
- SUSPENSION KIT
- RECESSED MOUNT FRAME
- RECESSED MOUNT CLIPS
- SECURITY BRACKETS
- SECURITY KIT



Referenzen / Verweise

– Zur Garantie siehe www.ledvance.de/garantie

Rechtliche Hinweise

– Die Nutzung der LEDVANCE BIOLUX- / VIVARES-App unterliegen ausschließlich den LEDVANCE BIOLUX- / VIVARES-App Nutzungsbedingungen, die bei Installation der App angezeigt werden und in der App verfügbar sind

Haftungsausschluss

Änderungen und Irrtümer vorbehalten. Vergewissern Sie sich, dass Sie immer den neuesten Stand verwenden.