

PRODUKTDATENBLATT

LED TUBE T8 EXTERNAL 600 mm 7.3W 865

LED TUBE T8 EXTERNAL | LED-Röhren T8 EXTERNAL für LED Treiber EXTERNAL



Anwendungsgebiete

- Industriebeleuchtung (z.B. Fertigungsanlagen, Logistikzentren, Lagerhäuser)
- Lineare Lichtlösungen für Büros, Bildungsstätten, Lagerbereiche und Einzelhandel
- Geschäfte, Supermärkte

Produktvorteile

- Einfache Umrüstung auf dimmbare LED-Beleuchtung
- Splitterschutz dank spezieller PET-Beschichtung
- Kein Durchhängen dank Glasröhre
- 5 Jahre Garantie

Produkteigenschaften

- Ausgelegt für den Betrieb an LED DRIVER LED TUBE EXTERNAL DALI
- Lampenröhre aus Glas mit Splitterschutz
- Qualitatives Dimmen von 1...100 %
- Hohe Schaltfestigkeit
- Geeignet in Umgebungstemperaturen von -20...+50°C



TECHNISCHE DATEN

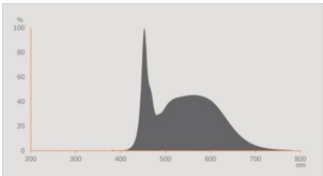
Elektrische Daten

Nennleistung	7,3 W
Nennspannung	21 V
Betriebsart	EXT ¹⁾
Nennstrom	350 mA
Stromart	DC
Betriebsfrequenz	0 Hz
Netzfrequenz	0 Hz
Oberschwingungsgehalt	< 20 %
Netzleistungsfaktor λ	0,90

1) Ausgelegt für den Betrieb an LEDVANCE LED DRIVER LED TUBE EXTERNAL DALI P

Photometrische Daten

Lichtstrom	1100 lm
Lichtausbeute	150 lm/W
Lichtstromerhalt am Ende der Nennlebensdauer	0.70
Lichtfarbe (Bezeichnung)	Kaltes Tageslicht
Farbtemperatur	6500 K
Farbwiedergabeindex Ra	80
Lichtfarbe	865
Standardabweichung des Farbabweichs	≤5 sdc _m
Bemessungs-LLMF bei 6.000 h	0.80
Flimmer-Messgröße (Pst LM)	<1
Messgröße für Stroboskop-Effekte (SVM)	<0,4



EPREL data spectral diagram PROF
LEDr 6500K

Lichttechnische Daten

Ausstrahlungswinkel	190 °
Aufwärmzeit (60 %)	< 2.00 s
Startzeit	< 1.0 s

Maße & Gewicht



Gesamtlänge	603.00 mm
Länge mit Sockel jedoch ohne Sockelstift	600.00 mm
Durchmesser	27,00 mm
Produktgewicht	131,00 g

Temperaturen & Betriebsbedingungen

Umgebungstemperaturbereich	-20...+50 °C ¹⁾
Maximale Temperatur am Messpunkt tc	65 °C

¹⁾ Umgebungstemperatur der Lampe - bei geschlossenen Leuchten: Temperatur innerhalb der Leuchte

Lebensdauer

Lebensdauer L70/B50 bei 25 °C	75000 h
Anzahl der Schaltzyklen	200000
Lichtstromerhalt am Ende der Wartung	0.70
Bem.-Lampenüberlebensfaktor bei 6.000 h	≥ 0.90

Zusätzliche Produktdaten

Sockel (Normbezeichnung)	G13
Quecksilbergehalt der Lampe	0.0 mg
Quecksilberfrei	Ja
Anmerkung zum Produkt	Einseitig eingespeiste LED Röhre (einseitiger DC Input) entwickelt entsprechend der Sicherheitsanforderungen nach IEC 62776:2014. Schutz vor elektrischen Schlag auch bei fehlerhaften Betrieb an EVG/KVG/VVG/Netzspannung.

Einsatzmöglichkeiten

Dimmbar	Ja
---------	----

Zertifikate & Standards

Energieeffizienzklasse	D ¹⁾
Energieverbrauch	8.00 kWh/1000h
Schutzart	IP20
Normen	CE / UKCA
Photobiologische Risikogruppe gemäß EN62778	RG0

¹⁾ Energieeffizienzklasse auf einer Skala von A (höchste Effizienz) bis G (niedrigste Effizienz)

Länderspezifische Informationen

Bestellnummer	LEDTUBE T8 EXT
---------------	----------------

LOGISTISCHE DATEN




Lagertemperaturbereich	-20...+80 °C
------------------------	--------------

Daten gemäß der Verordnung zur Energieverbrauchskennzeichnung EU 2019/2015

Verwendete Beleuchtungstechnologie	LED
Ungebündeltes oder gebündeltes Licht	NDLS
Netzspannung / Nicht direkt an die Netzspannung angeschlossen	NMLS
Sockel der Lichtquelle (oder anderes el. Schnittstelle)	G13
Vernetzte Lichtquelle (CLS)	Nein
Farblich abstimmbare Lichtquelle	Nein
Hülle	Nein
Lichtquelle mit hoher Leuchtdichte	Nein
Blendschutzschild	Nein
Ähnliche Farbtemperatur	SINGLE_VALUE
Leistungsaufnahme im Bereitschaftszustand	0 W
Angabe, ob äquivalente Leistungsaufnahme	Nein
Länge	603,00 mm
Höhe	27.00 mm
Breite	27.00 mm
Farbwertanteil x	0,312
Farbwertanteil y	0,328
Wert des R9-Farbwiedergabeindex	1
Halbwertswinkelentsprechung	SPHERE_360

Lebensdauerfaktor	0,90
Verschiebungsfaktor	0,90
LED Lichtquelle ersetzt eine Leuchtstofflichtquelle	Nein
EPREL ID	1939312
Model number	AC59127,AC59127





Notwendiges Zubehör









Produktbild	Produktname	EAN
	DR EXTERNAL DALI -1X15-37W 220-240	4058075730632
	DR EXTERNAL DALI -1X7-37W 220-240	4099854295157
	DR EXTERNAL DALI -2X7-26W 220-240	4099854295171

Sicherheitshinweise

- Der Einsatz in Außenanwendungen ist in geeigneten Feuchtraumleuchten gemäß Datenblatt und Installationsanleitung möglich.
- Der Betriebstemperaturbereich der LED-Röhre ist beschränkt. Falls Zweifel bezüglich der Eignung der Anwendung bestehen, messen Sie bitte die Tc Temperatur am Produkt vor Installation.
- Netzstrom vor der Installation trennen.
- Alle elektrischen Anschlüsse dürfen nur von qualifiziertem Fachpersonal ausgeführt werden.

DOWNLOADS

	Dokumente und Zertifikate	Name des Dokuments
	Bedienungsanleitung / Sicherheitshinweise	LEDTUBE EXT P User instruction LEDV
	Ausführliche Installationshinweise	LEDVANCE Checkliste Leuchtenumrüstung
	Ausführliche Installationshinweise	LEDVANCE Luminaire conversion checklist
	Rechtliche Hinweise	Informationstext 18 Abs 4 ElektroG

Dokumente und Zertifikate		Name des Dokuments
	Konformitätserklärung	LEDTUBE T5-T8 EXT
	Konformitätserklärung UKCA	LEDTUBE T5_T8 EXT
Fotometrische und lichttechnische Planungsdateien		Name des Dokuments
	IES-Datei (IES)	LEDTUBE T8 EXT P 600 7.3W 865 LEDV
	LDT-Datei (Eulumdat)	LEDTUBE T8 EXT P 600 7.3W 865 LEDV
	UGR-Datei (UGR-Tabelle)	LEDTUBE T8 EXT P 600 7.3W 865 LEDV
	Lichtverteilungskurve, Typ Polar	LEDTUBE T8 EXT P 600 7.3W 865 LEDV
	Spektrale Leistungsverteilung	EPREL data spectral diagram PROF LEDr 6500K
Ausschreibungstexte		Name des Dokuments
	Ausschreibungstexte	LED TUBE T8 EXTERNAL P 600 mm 7.3W 865-DE

VERPACKUNGSGEOMETRIE

EAN	Verpackungseinheit (Stück pro Einheit)	Abmessungen (Länge x Breite x Höhe)	Bruttogewicht	Volumen
4099854294464	Falthülle 1	705 mm x 31 mm x 31 mm	168.00 g	0.68 dm³
4099854294471	Versandschachtel 25	755 mm x 210 mm x 235 mm	5152.00 g	37.26 dm³

Die genannten Produktnummern beschreiben die kleinste bestellbare Mengeneinheit. Eine Versandeinheit kann mehrere Einzelprodukte beinhalten. Als Bestellmenge verwenden Sie bitte das Ein- oder Mehrfache einer Versandeinheit.

Referenzen / Verweise

– Für aktuelle Informationen siehe www.ledvance.de/led-roehren

Haftungsausschluss

Änderungen und Irrtümer vorbehalten. Vergewissern Sie sich, dass Sie immer den neuesten Stand verwenden.