

# PRODUKTDATENBLATT

## SMART+ WIFI SPOT 40 R50 40 3.3W

### 2700...6500K E14

SMART+ SPOT CONCENTRA Tunable White | SMART+ SPOT CONCENTRA LAMPEN MIT WIFI TECHNOLOGIE



#### Anwendungsgebiete

- Allgemeinbeleuchtung
- Wohnräume
- Gewerbe (Hotels, Bars, Boutiquen usw.)
- Einsatz im Außenbereich nur in geeigneten Außenleuchten

#### Produktvorteile

- Drahtlose Steuerung über App
- Einfache Installation und Nutzung
- Enthält kein Quecksilber
- Geringerer Energieverbrauch als Glüh- oder Halogenlampen

#### Produkteigenschaften

- Steuerbar mit der LEDVANCE SMART+ App (mit Minimum Android 8.0 oder iOS 14.0)
- Steuerung über Google Assistant oder Amazon Alexa möglich
- Netzwerkprotokoll: WiFi
- Lichtfarbe über Tunable White einstellbar: Warmweiß bis Kaltweiß (2.700...6.500 K)
- Dimmbar
- Lebensdauer: bis zu 20.000 h



TECHNISCHE DATEN

Elektrische Daten

Nennleistung	3,3 W
Bemessungsleistung	3.30 W
Nennspannung	220 V
Nennstrom	30 mA
Betriebsfrequenz	50...60 Hz
Netzfrequenz	50...60 Hz
Netzleistungsfaktor $\lambda$	> 0,50
Leistungsaufnahme der herkömml. Lampe	40 W
Betriebsart	Netzspannung

Photometrische Daten

Lichtfarbe (Bezeichnung)	Tunable White
Lichtstromerhalt am Ende der Nennlebensdauer	0.70
Standardabweichung des Farbabgleichs	$\leq 6$ sdc <sub>m</sub>
Nennlichtstrom	210 lm
Lichtstrom	210 lm
Lichtausbeute	63 lm/W
Lichtstärke	245 cd
Einstellbare Farbtemperatur	2700...6500 K
Farbtemperatur	2700...6500 K
Farbwiedergabeindex Ra	80
Flimmer-Messgröße (Pst LM)	1.0
Messgröße für Stroboskop-Effekte (SVM)	0.9



Everlight 67-23ST KKE 2700K

Lichttechnische Daten

Ausstrahlungswinkel	45 °
Startzeit	< 0.5 s
Aufwärmzeit (60 %)	< 0.50 s

## Maße & Gewicht

Produktgewicht	50,00 g
Durchmesser	50,00 mm
Maximaler Durchmesser	50 mm
Länge	85,00 mm
Breite	50.00 mm
Höhe	50.00 mm
Außenkolben [PICOS]	T50

## Lebensdauer

Anzahl der Schaltzyklen	100000
Nennlebensdauer	20000 h
Lichtstromerhalt am Ende der Wartung	0.70

## Farben & Materialien

Produktfarbe	klar
Gehäusefarbe	Silber

## Temperaturen & Betriebsbedingungen

Umgebungstemperaturbereich	-20...+40 °C
----------------------------	--------------

## Zusätzliche Produktdaten

Quecksilberfrei	Ja
Anmerkung zum Produkt	Alle technischen Parameter gelten für die ganze Lampe / Aufgrund des komplexen Herstellungsprozesses von Leuchtdioden stellen die angegebenen typischen Werte der technischen LED-Parameter nur rein statistische Größen dar, die nicht notwendigerweise den tatsächlichen technischen Parametern jedes einzelnen Produkts, das vom typischen Wert abweichen kann, entsprechen
Sockel (Normbezeichnung)	E14

## Einsatzmöglichkeiten

Dimmbar	Ja <sup>1)</sup>
Kompatible Smart-Home-Technologie	Google Home / Amazon Alexa

<sup>1)</sup> Via App

## Zertifikate &amp; Standards

Energieeffizienzklasse	G <sup>1)</sup>
Energieverbrauch	4.00 kWh/1000h
Normen	CE
Schutzart	IP20

<sup>1)</sup> Energieeffizienzklasse auf einer Skala von A (höchste Effizienz) bis G (niedrigste Effizienz)

## Daten gemäß der Verordnung zur Energieverbrauchskennzeichnung EU 2019/2015

Verwendete Beleuchtungstechnologie	LED
Ungebündeltes oder gebündeltes Licht	DLS
Netzspannung / Nicht direkt an die Netzspannung angeschlossen	MLS
Sockel der Lichtquelle (oder anderes el. Schnittstelle)	E14
Vernetzte Lichtquelle (CLS)	Ja
Farblich abstimmbare Lichtquelle	Ja
Hülle	Nein
Lichtquelle mit hoher Leuchtdichte	Nein
Blendschutzschild	Nein
Ähnliche Farbtemperatur	RANGE
Leistungsaufnahme im Bereitschaftszustand	<0.5
Leistungsaufnahme im vernetzten Bereitschaftsbetrieb	<0.5
Angabe, ob äquivalente Leistungsaufnahme	Ja
Farbwertanteil x	0.4630
Farbwertanteil y	0.4200
Wert des R9-Farbwiedergabeindex	0.00
Halbwertswinkelentsprechung	NARROW_CONE_90
Lebensdauerfaktor	0.90
Verschiebungsfaktor	0.7
LED Lichtquelle ersetzt eine Leuchtstofflichtquelle	Nein
EPREL ID	528228
Model number	AC33941




## TECHNISCHE AUSSTATTUNG


- Für die Steuerung mit der LEDVANCE SMART+ App wird ein Handy oder Tablet (mit Minimum Android 8.0 oder iOS 14.0) benötigt

## Sicherheitshinweise

- Lampe nicht berühren, wenn sie beschädigt ist.
- Betrieb mit defektem Außenkolben nicht zulässig.

## DOWNLOADS

Dokumente und Zertifikate		Name des Dokuments
	Ausführliche Installationshinweise	SH Insert WIFI StartUpG Lamps RGBTW LDV
	Konformitätserklärung	EC Declaration of Conformity SMART+ WIFI PAR16 R50 R63 HS
	EU Data Act	SMART WiFi Lamps and Luminaires

Fotometrische und lichttechnische Planungsdateien		Name des Dokuments
	Spektrale Leistungsverteilung	Everlight 67-23ST KKE 2700K

## VERPACKUNGSGEOMETRIEN

EAN	Verpackungseinheit (Stück pro Einheit)	Abmessungen (Länge x Breite x Höhe)	Bruttogewicht	Volumen
4058075609518	Faltschachtel 1	61 mm x 96 mm x 154 mm	124.00 g	0.90 dm <sup>3</sup>
4058075609525	Versandschachtel 4	210 mm x 165 mm x 135 mm	629.00 g	4.68 dm <sup>3</sup>

Die genannten Produktnummern beschreiben die kleinste bestellbare Mengeneinheit. Eine Versandeinheit kann mehrere Einzelprodukte beinhalten. Als Bestellmenge verwenden Sie bitte das Ein- oder Mehrfache einer Versandeinheit.

## Referenzen / Verweise

- Weitere Informationen und häufig gestellte Fragen (FAQs) unter [www.ledvance.com/de-de/wohnraumbeleuchtung/smart/faq](http://www.ledvance.com/de-de/wohnraumbeleuchtung/smart/faq)

## Haftungsausschluss

Änderungen und Irrtümer vorbehalten. Vergewissern Sie sich, dass Sie immer den neuesten Stand verwenden.