

FICHE PRODUIT

DALI SENSOR LS/PD LI G2

DALI SENSOR LS/PD LI G2 | Détecteur de luminosité et de présence DALI-2, installation dans luminaire



Zones d'application

- Suitable for indoor applications
- Installation in office luminaires
- Suitable for floor standing luminaires in combination with an application controller
- Ceiling installation via LS/PD CI KIT or LS/PD AP KIT possible

Avantages du produit

- Small housing design
- Frames for different mounting types for luminaires
- DALI-2 certified
- DALI Bus powered (No mains connection necessary)
- Multiple sensors connectable to the same DALI line
- Presence detection angle adjustable between 40...90° via integrated shutters
- Integretable in light- and building management systems supporting DALI-2 sensors

Caractéristiques du produit

- Light and presence sensor for luminaire installation
- Presence detection via passive IR element
- Light sensor operating range: 20...800 lx (measured at sensor)
- Mounting height: 2...5 m
- Function indicator with two-color LED

DONNÉES TECHNIQUES

DONNÉES ÉLECTRIQUES

Puissance nominale	0,10 W
Tension nominale	16 V
Fréquence du réseau	0 Hz

DIMENSIONS ET POIDS



Longueur	48,00 mm
Largeur	15,00 mm
Largeur (y compris les luminaires ronds)	15,00 mm
Hauteur	17,00 mm
Hauteur (luminaires cycliques inclus)	17,00 mm
Poids du produit	10,00 g

COULEURS ET MATÉRIAUX

Couleur du produit	Gris clair
--------------------	------------

TEMPÉRATURES ET CONDITIONS DE FONCTIONNEMENT

Plage de température ambiante	-20...+50 °C
-------------------------------	--------------

CAPACITÉS

Gradable	Non
Gradateur	DALI-2
Hauteur maximale d'installation	5 m
Zone de détection	6 m
Angle de détection	80 °
Type d'installation	Encastré/Luminaire encastré
Plage de foncion. capteur de luminos.	20...800 lx





CERTIFICATS ET NORMES

Labels et agréments	CE
Classe de protection	II
Type de protection	IP20

ÉQUIPEMENT / ACCESSOIRES

– Attachable mounting frame for luminaire mounting from inside and outside

TÉLÉCHARGEMENTS

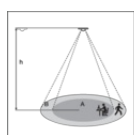
Documents et certificats		Nom du document
	Instructions pour l'utilisateur / instructions de sécurité	DALI2 SENSOR LS/PD LI
	Déclarations de conformité	DALI SENSOR LS PD LI
Fichiers CAD/BIM		Nom du document
	CAO STEP 3D	DALI SENSOR LS PD LI G2
	Données CAO PDF 3D	OTI DALI NFC L CAD3PDF

DONNÉES LOGISTIQUES

Code produit	Unité d'emballage (Pièces/Unité)	Dimensions (longueur x largeur x hauteur)	Poids approximatif	' Volume
4062172072069	Etui carton fermé 1	128 mm x 37 mm x 27 mm	49.00 g	0.13 dm ³
4062172072076	Carton de regroupement 25	223 mm x 197 mm x 179 mm	1131.00 g	7.86 dm ³

Le code produit mentionné décrit la petite quantité d'unité qui peut être commandée. Une unité peut contenir un ou plusieurs produits. Lorsque vous passez la commande, merci de bien vouloir entrer une unité ou un multiple d'une unité.

DÉTAILS COMPLÉMENTAIRES



h	20 m	25 m	30 m	40 m	50 m
A	25 m	33 m	40 m	50 m	-
B	45 m	53 m	60 m	70 m	70 m

AVERTISSEMENT

Sous réserve de modifications. Sauf erreur ou omission. Veuillez à toujours utiliser la version la plus récente.