

FICHE PRODUIT

P CLAS A 40 4 W/2700 K B22d

PARATHOM® CLASSIC A | Lampes LED, forme classique



Zones d'application

- Idéal pour les installations décoratives
- Applications domestiques
- Éclairage général
- Utilisation en extérieur uniquement dans des luminaires d'extérieur appropriés

Avantages du produit

- Lampes avec technologie de « filament » LED innovante
- Conception, dimensions, flux lumineux comparables à une lampe à incandescence classique ou halogène
- Consommation d'énergie inférieure à celle des lampes à incandescence ou halogènes
- Pas d'émission d'UV ni d'IR dans le faisceau lumineux
- Allumage instantané
- Peut remplacer facilement les lampes standard

Caractéristiques du produit

- Lampes LED professionnelles pour tension secteur
- Ouverture du faisceau : jusqu'à 300°
- Non gradable
- Culot : E27



- Durée de vie jusqu'à 15 000 h
- Lampe en verre
- Bonne qualité de la lumière ; indice de rendu des couleurs $R_a \geq 80$; chromaticité constante

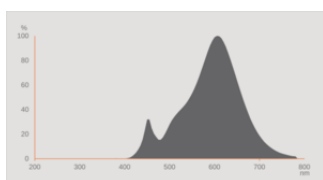
DONNÉES TECHNIQUES

DONNÉES ÉLECTRIQUES

Puissance nominale	4.00 W
Tension nominale	220...240 V
Puissance équivalente à une lampe	40 W
Intensité nominale	32 mA
Type de courant	Courant alternatif (AC)
Courant d'appel	1,5 A
Fréquence de fonctionnement	50...60 Hz
Fréquence du réseau	50...60 Hz
Nbr max de lampes placés sur le disjoncteur 10 A (B)	400
Nbr max de lampes placés sur le disjoncteur 16 A (B)	480
Facteur de puissance λ	> 0,40

Données photométriques

Flux lumineux	470 lm
Flux nominal lumineux utile 90°	470 lm
Efficacité lumineuse	117 lm/W
Flux résiduel en fin de vie nomi	0.70
Teinte de couleur (désignation)	Blanc chaud
Temp. de couleur	2700 K
Ra Indice de rendu des couleurs	80
Teinte de couleur	827
Ecart-type de correspondance de couleur	≤6 sdc
Maintien flux lumineux à 6 000 h	0.80
Indice du papillotement (PstLM)	1.0
Indice de l'effet stroboscopique (SVM)	0.9



EPREL data spectral diagram PROF
LEDr 2700K

Données techniques légères

Angle de rayonnement	300 °
Temps de préchauffage (60 %)	< 0.50 s
Temps d'amorçage	< 0.5 s

DIMENSIONS ET POIDS

Longueur totale	104.00 mm
Diamètre	60,00 mm
Diamètre maximum	60 mm
Poids du produit	31,00 g

TEMPÉRATURES ET CONDITIONS DE FONCTIONNEMENT

Plage de température ambiante	-20...+40 °C
Température maximale au point de test	65 °C

Durée de vie

Durée de vie L70/B50 @ 25 °C	15000 h
Nombre de cycles de commutation	100000
Maintien du flux lumineux en fin	0.70
Taux de survivance à 6 000 h	≥ 0.90

DONNÉES SUPPLÉMENTAIRES SUR LE PRODUIT

Culot (désignation standard)	B22d
Teneur en mercure	0.0 mg
Sans mercure	Oui
Conception/exécution	Dépolie
Notes bas de page util. uniquem. produit	Tous les paramètres techniques s'appliquent à la lampe entière / En raison de la complexité de la production des LED, les valeurs techniques indiquées sont des valeurs statistiques qui ne correspondent pas nécessairement aux valeurs techniques réelles de chaque produit individuel. Les valeurs réelles de chaque produit peuvent différer de ces valeurs.

CAPACITÉS

Gradable	Non
----------	-----

CERTIFICATS ET NORMES

Classe d'énergie efficace	E 1)
---------------------------	------

Consommation d'énergie	4.00 kWh/1000h
Type de protection	IP20
Normes	CE / EAC
Groupe de sécurité photobiologique EN62778	RG0

1) Classe d'efficacité énergétique (CEE) sur une échelle de A (rendement le plus élevé) à G (rendement le plus bas)

Catégorisations spécifiques aux pays

Référence de commande	LEDPCLA40 4W/82
-----------------------	-----------------



DONNÉES LOGISTIQUES

Plage de température de stockage	-20...+80 °C
----------------------------------	--------------

Données suivant le règlement européen sur l'étiquetage énergétique EU 2019/2015

Technologie d'éclairage utilisée	LED
Non-dirigée ou dirigée	NDLS
Sur secteur ou non secteur	MLS
Type de culot de la source lumineuse (ou autre interface électrique)	B22d
Source lumineuse connectée (SLC)	Non
Source lumineuse réglable en couleur	Non
Enveloppe	Non
Sources lumineuses à luminance élevée	Non
Protection anti-éblouissement	Non
Température de couleur proximale	SINGLE_VALUE
Déclaration de puissance équivalente	Oui
Longueur	104,00 mm
Hauteur (luminaires cycliques inclus)	60.00 mm
Largeur (y compris les luminaires ronds)	60.00 mm
Coordonnées chromatiques x	0.463
Coordonnées chromatiques y	0.420
Indice de rendu des couleurs R9	0.0
Correspondance pour l'angle de faisceau	SPHERE_360
Facteur de survie	0.90
Facteur de déphasage (cos ϕ)	0.40
Source lumineuse LED remplace une source lumineuse fluorescente	Non
ID EPREL	523219
Numéro de modèle	AC32412

TÉLÉCHARGEMENTS

Documents et certificats		Nom du document
	Déclarations de conformité	LED lamps CLA,B,G,P
Photométrie et fichiers pour études d'éclairage		Nom du document
	Distribution de puissance spectrale	EPREL data spectral diagram PROF LEDr 2700K

DONNÉES LOGISTIQUES

Code produit	Unité d'emballage (Pièces/Unité)	Dimensions (longueur x largeur x hauteur)	Poids approximatif	' Volume
4058075592094	Etui carton fermé 1	60 mm x 60 mm x 111 mm	45.00 g	0.40 dm ³
4058075592100	Carton de regroupement 10	315 mm x 131 mm x 126 mm	544.00 g	5.20 dm ³

Le code produit mentionné décrit la petite quantité d'unité qui peut être commandée. Une unité peut contenir un ou plusieurs produits. Lorsque vous passez la commande, merci de bien vouloir entrer une unité ou un multiple d'une unité.

AVERTISSEMENT

Sous réserve de modifications. Sauf erreur ou omission. Veuillez à toujours utiliser la version la plus récente.