

FICHE PRODUIT

SMART+ BT SPOT 50 45 ° 4.9 W/2700...6500 K GU10

SMART+ Spot GU10 Tunable White | Spot LED connecté PAR16 avec technologie Bluetooth



Zones d'application

- Éclairage général
- Intérieurs résidentiels
- Professionnels (hôtels, bars, boutiques, etc.)
- Utilisation en extérieur uniquement dans des luminaires d'extérieur appropriés

Avantages du produit

- Contrôle sans fil via l'application
- Facile à installer et à utiliser
- Ne contient pas de mercure

Caractéristiques du produit

- Contrôlable via l'application LEDVANCE SMART+ (avec Android 8.0 ou iOS 14.0 minimum)
- Couleur de lumière réglable via un dispositif de blanc dynamique : blanc chaud à lumière du jour (2 700 K ... 6 500 K)
- Gradable
- Protocole réseau : Bluetooth
- Durée de vie : jusqu'à 20 000 h
- Pour une fonctionnalité complète avec contrôle via une connexion Apple Home App à Apple TV (avec tvOS 10 ou version ultérieure) ou à un iPad (avec iOS 10 ou version ultérieure) requis
- Votre maison connectée vous écoute - utilisez l'Assistant Google et contrôlez votre éclairage via la commande vocale



DONNÉES TECHNIQUES

DONNÉES ÉLECTRIQUES

Puissance nominale	4.90 W
Tension nominale	220...240 V
Intensité nominale	44 mA
Fréquence de fonctionnement	50...60 Hz
Fréquence du réseau	50...60 Hz
Facteur de puissance λ	\cdot 0,50
Puissance équivalente à une lampe	50 W
Mode d'opération	Secteur courant alternatif (AC)

Données photométriques

Teinte de couleur (désignation)	Lumière blanche dynamique
Flux résiduel en fin de vie nomi	0.70
Ecart-type de correspondance de couleur	\leq 6 sdcn
Flux lumineux nominale	350 lm
Flux lumineux	350 lm
Efficacité lumineuse	71 lm/W
Intensité lumineuse	700 cd
Gamme de t° de couleur ajustables	2700...6500 K
Temp. de couleur	2700...6500 K
Ra Indice de rendu des couleurs	> 80
Indice du papillotement (PstLM)	1.0
Indice de l'effet stroboscopique (SVM)	\leq 0,4



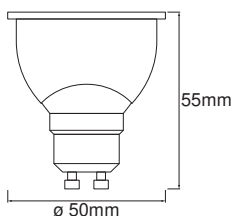
Everlight 67-23ST KKE 2700K

Données techniques légères

Angle de rayonnement	45 °
----------------------	------

Temps d'amorçage	< 0.5 s
Gestion de la couleur de lumière	Température de couleur réglable
Temps de préchauffage (60 %)	< 0.50 s

DIMENSIONS ET POIDS



Poids du produit	45,00 g
Diamètre	50,00 mm
Diamètre maximum	50 mm
Longueur	54,00 mm
Largeur (y compris les luminaires ronds)	50.00 mm
Hauteur (luminaires cycliques inclus)	50.00 mm
Forme de l'ébauche [PICOS]	PAR51

Durée de vie

Nombre de cycles de commutation	100000
Durée de vie	20000 h
Maintien du flux lumineux en fin	0.70

COULEURS ET MATÉRIAUX

Couleur du produit	Blanc
--------------------	-------

TEMPÉRATURES ET CONDITIONS DE FONCTIONNEMENT

Plage de température ambiante	-20...+40 °C
-------------------------------	--------------

DONNÉES SUPPLÉMENTAIRES SUR LE PRODUIT

Sans mercure	Oui
--------------	-----

Notes bas de page util. uniquem. produit	Tous les paramètres techniques s'appliquent à la lampe entière / En raison de la complexité de la production des LED, les valeurs techniques indiquées sont des valeurs statistiques qui ne correspondent pas nécessairement aux valeurs techniques réelles de chaque produit individuel. Les valeurs réelles de chaque produit peuvent différer de ces valeurs.
Culot (désignation standard)	GU10

CAPACITÉS

Gradable	Oui ¹⁾
Technologie LIGHTIFY	Google Assistant

¹⁾ Vérifiez la compatibilité des gradateurs sur [ledvance.com/compatibility](https://www.ledvance.com/compatibility)

CERTIFICATS ET NORMES

Classe d'énergie efficace	G ¹⁾
Consommation d'énergie	5.00 kWh/1000h
Normes	CE
Type de protection	IP20

¹⁾ Classe d'efficacité énergétique (CEE) sur une échelle de A (rendement le plus élevé) à G (rendement le plus bas)

Données suivant le règlement européen sur l'étiquetage énergétique EU 2019/2015



Technologie d'éclairage utilisée	LED
Non-dirigée ou dirigée	DLS
Sur secteur ou non secteur	MLS
Type de culot de la source lumineuse (ou autre interface électrique)	GU10
Source lumineuse connectée (SLC)	Oui
Source lumineuse réglable en couleur	Oui
Enveloppe	Non
Sources lumineuses à luminance élevée	Non
Protection anti-éblouissement	Non
Température de couleur proximale	RANGE
Puissance en mode veille	0.50
Puissance en mode veille avec maintien de la connexion au réseau (P net) pour les SLC	0.50
Déclaration de puissance équivalente	Oui
Coordonnées chromatiques x	0.458
Coordonnées chromatiques y	0.410
Indice de rendu des couleurs R9	0.00


Correspondance pour l'angle de faisceau	NARROW_CONE_90
Facteur de survie	0.90
Facteur de déphasage (cos ϕ)	0.50
Source lumineuse LED remplace une source lumineuse fluorescente	Non
ID EPREL	1403096,528223
Numéro de modèle	AC33936,AC25713

ÉQUIPEMENT / ACCESSOIRES

– Pour le contrôle via l'application LEDVANCE SMART+, un smartphone ou une tablette est requis (avec Android 8.0 ou iOS 14.0 minimum)

TÉLÉCHARGEMENTS

Documents et certificats	Nom du document
 Guide d'installation détaillée	SMART+ INSTALLATION GUIDE
 Déclarations de conformité	SMART BT PAR16

Photométrie et fichiers pour études d'éclairage	Nom du document
 Distribution de puissance spectrale	Everlight 67-23ST KKE 2700K

DONNÉES LOGISTIQUES

Code produit	Unité d'emballage (Pièces/Unité)	Dimensions (longueur x largeur x hauteur)	Poids approximatif	' Volume
4058075485310	Etui carton fermé 1	61 mm x 78 mm x 96 mm	126.00 g	0.46 dm ³
4058075485327	Carton de regroupement 4	173 mm x 108 mm x 141 mm	625.00 g	2.63 dm ³
4058075500099	Carton de regroupement 32	359 mm x 229 mm x 303 mm	3864.00 g	24.91 dm ³

Le code produit mentionné décrit la petite quantité d'unité qui peut être commandée. Une unité peut contenir un ou plusieurs produits. Lorsque vous passez la commande, merci de bien vouloir entrer une unité ou un multiple d'une unité.

Références / Liens

– Plus d'informations et questions fréquemment posées (FAQ) sur www.ledvance.com/consumer/smart/faq

AVERTISSEMENT

Sous réserve de modifications. Sauf erreur ou omission. Veuillez à toujours utiliser la version la plus récente.