

FICHE PRODUIT

LED Superstar Plus Globe 95 100 Filament DIM 11W 940 Frosted E27

LED SUPERSTAR PLUS CLASSIC GLOBE FILAMENT | Lampes LED à intensité variable, forme sphérique classique



Zones d'application

- Idéal pour les installations décoratives
- Applications domestiques
- Éclairage général
- Utilisation en extérieur uniquement dans des luminaires d'extérieur appropriés

Avantages du produit

- Lampes avec technologie de « filament » LED innovante
- Conception, dimensions, flux lumineux comparables à une lampe halogène
- Spectre de la lumière naturelle avec un excellent rendu des couleurs (IRC >90)
- Réduction significative de la lumière bleue
- Meilleur confort visuel et réduction de la fatigue
- Consommation d'énergie inférieure à celle des lampes à incandescence ou halogènes
- Allumage instantané
- Effets de scintillement et stroboscopiques réduits

Caractéristiques du produit



- Lampes LED disponibles pour tension secteur
- Ouverture du faisceau : jusqu'à 300°
- Gradable
- Indice de rendu des couleurs $R_{a} \geq 90$

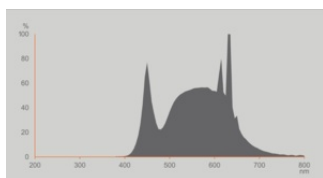
DONNÉES TECHNIQUES

DONNÉES ÉLECTRIQUES

Puissance nominale	11.00 W
Tension nominale	220...240 V
Mode d'opération	Secteur courant alternatif (AC)
Puissance équivalente à une lampe	100 W
Intensité nominale	52 mA
Type de courant	Courant alternatif (AC)
Courant d'appel	1.66 A
Fréquence de fonctionnement	50/60 Hz
Fréquence du réseau	50/60 Hz
Nbr max de lampes placés sur le disjoncteur 10 A (B)	52
Nbr max de lampes placés sur le disjoncteur 16 A (B)	75
Distorsion harmonique totale	17.80 %
Facteur de puissance λ	$\geq 0,70$

Données photométriques

Flux lumineux	1521 lm
Efficacité lumineuse	138 lm/W
Flux résiduel en fin de vie nomi	0.93
Teinte de couleur (désignation)	Blanc froid
Temp. de couleur	4000 K
Ra Indice de rendu des couleurs	90
Teinte de couleur	940
Ecart-type de correspondance de couleur	≤ 6 sdc
Maintien flux lumineux à 6 000 h	0.80
Indice du papillotement (PstLM)	≤ 1.0
Indice de l'effet stroboscopique (SVM)	≤ 0.4



EPREL Data Spectral Diagram LEDr
_CRI90_Blue light reduced_4000K

Données techniques légères

Angle de rayonnement	300 °
Temps de préchauffage (60 %)	< 0.50 s
Temps d'amorçage	< 0.5 s

DIMENSIONS ET POIDS

Longueur totale	135.00 mm
Diamètre	95,00 mm
Diamètre maximum	95 mm
Poids du produit	54,00 g

TEMPÉRATURES ET CONDITIONS DE FONCTIONNEMENT

Plage de température ambiante	-20...+40 °C
Température maximale au point de test	≤80 °C

Durée de vie

Durée de vie L70/B50 @ 25 °C	15000 h
Nombre de cycles de commutation	100000
Maintien du flux lumineux en fin	0.93
Taux de survivance à 6 000 h	≥ 0.90

DONNÉES SUPPLÉMENTAIRES SUR LE PRODUIT

Culot (désignation standard)	E27
Teneur en mercure	0.0 mg
Sans mercure	Oui
Conception/exécution	Dépolie
Notes bas de page util. uniquem. produit	Tous les paramètres techniques s'appliquent à la lampe entière / En raison de la complexité de la production des LED, les valeurs techniques indiquées sont des valeurs statistiques qui ne correspondent pas nécessairement aux valeurs techniques réelles de chaque produit individuel. Les valeurs réelles de chaque produit peuvent différer de ces valeurs.

CAPACITÉS

Gradable	Oui ¹⁾
----------	-------------------

¹⁾ Vérifiez la compatibilité des gradateurs sur [ledvance.com/compatibility](https://www.ledvance.com/compatibility)

CERTIFICATS ET NORMES

Classe d'énergie efficace	D ¹⁾
Consommation d'énergie	11.00 kWh/1000h
Type de protection	IP20
Normes	CE / EAC / UKCA
Groupe de sécurité photobiologique EN62778	RG1

¹⁾ Classe d'efficacité énergétique (CEE) sur une échelle de A (rendement le plus élevé) à G (rendement le plus bas)

Catégorisations spécifiques aux pays

Référence de commande	LSSPG95100 11W/
-----------------------	-----------------

DONNÉES LOGISTIQUES

Plage de température de stockage	-20...+80 °C
----------------------------------	--------------

Données suivant le règlement européen sur l'étiquetage énergétique EU 2019/2015




Technologie d'éclairage utilisée	LED
Non-dirigée ou dirigée	NDLS
Sur secteur ou non secteur	MLS
Type de culot de la source lumineuse (ou autre interface électrique)	E27
Source lumineuse connectée (SLC)	Non
Source lumineuse réglable en couleur	Non
Enveloppe	Non
Sources lumineuses à luminance élevée	Non
Protection anti-éblouissement	Non
Température de couleur proximale	SINGLE_VALUE
Puissance en mode veille	0 W
Déclaration de puissance équivalente	Oui
Longueur	135,00 mm
Hauteur (luminaires cycliques inclus)	95.00 mm
Largeur (y compris les luminaires ronds)	95.00 mm
Coordonnées chromatiques x	0.3818
Coordonnées chromatiques y	0.3797


Indice de rendu des couleurs R9	20
Correspondance pour l'angle de faisceau	SPHERE_360
Facteur de survie	0.90
Facteur de déphasage (cos ϕ)	0.7
Source lumineuse LED remplace une source lumineuse fluorescente	Non
ID EPREL	642804,1361271,2185080
Numéro de modèle	AC34008,AC45183,AC34008,AC70110

Conseils de sécurité

- Ne touchez pas la lampe si elle est cassée.
- Ne doit pas être utilisé si l'ampoule extérieure est défectueuse.

TÉLÉCHARGEMENTS

Documents et certificats		Nom du document
	Déclarations de conformité	LED CLASSIC
	Déclarations de conformité	LED lamps
	Déclarations de conformité UKCA	LED lamps

Photométrie et fichiers pour études d'éclairage		Nom du document
	Distribution de puissance spectrale	EPREL Data Spectral Diagram LEDr _CRI90_Blue light reduced_4000K

DONNÉES LOGISTIQUES

Code produit	Unité d'emballage (Pièces/Unité)	Dimensions (longueur x largeur x hauteur)	Poids approximatif	' Volume
4058075603011	Etui carton fermé 1	110 mm x 110 mm x 190 mm	116.00 g	2.30 dm ³
4058075603028	Carton de regroupement 6	350 mm x 233 mm x 170 mm	920.00 g	13.86 dm ³

Le code produit mentionné décrit la petite quantité d'unité qui peut être commandée. Une unité peut contenir un ou plusieurs produits. Lorsque vous passez la commande, merci de bien vouloir entrer une unité ou un multiple d'une unité.

AVERTISSEMENT

Sous réserve de modifications. Sauf erreur ou omission. Veuillez à toujours utiliser la version la plus récente.