

FICHE PRODUIT

SubstiTUBE T5 HF HE28 17 W/3000 K 1163 mm

SubstiTUBE TUBE T5 HF | Tubes LED pour alimentation électronique



Zones d'application

- Éclairage général avec des températures ambiantes de -20 à +45 °C
- Bureaux, bâtiments publics
- Supermarchés et grands magasins
- Industrie

Avantages du produit

- Pas de flexion grâce au tube en verre
- Remplacement rapide, simple et sûr sans recâblage
- Intensité lumineuse élevée pour des tâches d'éclairage complexes
- Également adapté pour fonctionner à basse température

Caractéristiques du produit

- Remplacement des tubes T5 existants sur des installations avec alimentation électronique
- Lampe en verre avec protection contre les éclats pour les applications de l'industrie alimentaire
- Grande homogénéité de couleur : \leq sdc_m



- Durée de vie : jusqu'à 50 000 h
- Faible scintillement selon EU 2019/2020 ($SVM \leq 0,4$ / $PstLM \leq 1$)
- Type de protection : IP20
- Compatible avec de nombreux ballasts électroniques courants (voir aussi compatibility list)

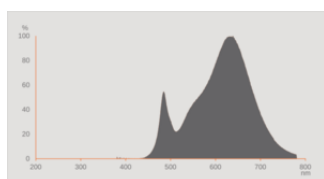
DONNÉES TECHNIQUES

DONNÉES ÉLECTRIQUES

Puissance nominale	17.00 W
Tension nominale	100...130 V
Mode d'opération	Ballast électronique (ECG)
Intensité nominale	147 mA
Type de courant	Courant alternatif (AC)
Courant d'appel	18 A
Fréquence de fonctionnement	20...75 kHz
Fréquence du réseau	20...75 kHz
Distorsion harmonique totale	< 20 %
Facteur de puissance λ	> 0,90

Données photométriques

Flux lumineux	2150 lm
Efficacité lumineuse	126 lm/W
Flux résiduel en fin de vie nomi	0.70
Teinte de couleur (désignation)	Blanc chaud
Temp. de couleur	3000 K
Ra Indice de rendu des couleurs	83
Teinte de couleur	830
Ecart-type de correspondance de couleur	≤ 5 sdc
Indice du papillotement (PstLM)	1
Indice de l'effet stroboscopique (SVM)	0,4




EPREL data spectral diagram PROF
LEDr 3000K

Données techniques légères

Angle de rayonnement	190 °
----------------------	-------

Temps de préchauffage (60 %)	< 2.00 s
Temps d'amorçage	< 0.5 s

DIMENSIONS ET POIDS



Longueur totale	1163.00 mm
Longueur du culot hors pins	1149.00 mm
Diamètre	17,00 mm
Diamètre du tube	16 mm
Diamètre maximum	17 mm
Poids du produit	155,00 g

TEMPÉRATURES ET CONDITIONS DE FONCTIONNEMENT

Plage de température ambiante	-20...+45 °C
Température maximale au point de test	62 °C

Durée de vie

Durée de vie L70/B50 @ 25 °C	50000 h
Nombre de cycles de commutation	200000
Maintien du flux lumineux en fin	0.70
Taux de survivance à 6 000 h	≥ 0.90

DONNÉES SUPPLÉMENTAIRES SUR LE PRODUIT

Culot (désignation standard)	G5
Teneur en mercure	0.0 mg
Sans mercure	Oui
Conception/exécution	Dépolie

CAPACITÉS

Gradable	Non
----------	-----

CERTIFICATS ET NORMES

Classe d'énergie efficace	E 1)
Consommation d'énergie	19.00 kWh/1000h

Type de protection	IP20
Normes	CE
Groupe de sécurité photobiologique EN62778	RG0

1) Classe d'efficacité énergétique (CEE) sur une échelle de A (rendement le plus élevé) à G (rendement le plus bas)

Catégorisations spécifiques aux pays

Référence de commande	LEDTUBE T5 HF H
-----------------------	-----------------

DONNÉES LOGISTIQUES

Plage de température de stockage	-20...+80 °C
----------------------------------	--------------

Données suivant le règlement européen sur l'étiquetage énergétique EU 2019/2015

Technologie d'éclairage utilisée	LED
Non-dirigée ou dirigée	NDLS
Sur secteur ou non secteur	NMLS
Type de culot de la source lumineuse (ou autre interface électrique)	G5
Source lumineuse connectée (SLC)	Non
Source lumineuse réglable en couleur	Non
Enveloppe	Non
Sources lumineuses à luminance élevée	Non
Protection anti-éblouissement	Non
Température de couleur proximale	SINGLE_VALUE
Puissance en mode veille	0 W
Puissance en mode veille avec maintien de la connexion au réseau (P net) pour les SLC	0 W
Déclaration de puissance équivalente	Non
Longueur	1163,00 mm
Hauteur (luminaires cycliques inclus)	17.00 mm
Largeur (y compris les luminaires ronds)	17.00 mm
Coordonnées chromatiques x	0.433
Coordonnées chromatiques y	0.403
Indice de rendu des couleurs R9	0.00
Correspondance pour l'angle de faisceau	SPHERE_360
Facteur de survie	0.9
Facteur de déphasage (cos ϕ)	0.9
Source lumineuse LED remplace une source lumineuse fluorescente	Non
ID EPREL	642869








Numéro de modèle

AC35154

Conseils de sécurité

- Possibilité de fonctionnement dans des applications extérieures et dans des luminaires étanches adaptés selon la fiche technique et les instructions d'installation
- La plage de température de fonctionnement du tube LED est limitée. En cas de doute concernant l'application, veuillez mesurer la température Tc sur le produit avant l'installation.
- Tous les branchements électriques doivent être effectués par une personne qualifiée.
- Ne convient pas à l'éclairage de secours.

TÉLÉCHARGEMENTS

Documents et certificats		Nom du document
	Instructions pour l'utilisateur / instructions de sécurité	SubstiTUBE T5 HF (ECG) LED TUBE
	Déclarations de conformité	LEDTUBE T5 HF
	Déclarations de conformité UKCA	LEDTUBE T8 and T5
Photométrie et fichiers pour études d'éclairage		Nom du document
	Fichier IES (IES)	ST5HE28 1.2M 17W 830 HF G5 OSRAM
	Fichier LDT (Eulumdat)	ST5HE28 1.2M 17W 830 HF G5 OSRAM
	Courbe de répartition de la lumière type polaire	ST5HE28 1.2M 17W 830 HF G5 OSRAM
	Distribution de puissance spectrale	EPREL data spectral diagram PROF LEDr 3000K

DONNÉES LOGISTIQUES

Code produit	Unité d'emballage (Pièces/Unité)	Dimensions (longueur x largeur x hauteur)	Poids approximatif	' Volume
4058075543188	Fourreau 1	1,165 mm x 20 mm x 24 mm	173.00 g	0.56 dm ³
4058075543195	Carton de regroupement 10	1,218 mm x 153 mm x 80 mm	2151.00 g	14.91 dm ³

Le code produit mentionné décrit la petite quantité d'unité qui peut être commandée. Une unité peut contenir un ou plusieurs produits. Lorsque vous passez la commande, merci de bien vouloir entrer une unité ou un multiple d'une unité.

Références / Liens

- Pour les informations actuelles, voir www.ledvance.com/osram-substitute
-

Conseils juridiques

- En cas d'utilisation pour remplacement d'un tube fluorescent T5, l'efficacité énergétique totale et la distribution lumineuse dépendent de la conception du système d'éclairage.
-

AVERTISSEMENT

Sous réserve de modifications. Sauf erreur ou omission. Veuillez à toujours utiliser la version la plus récente.