

## FICHE PRODUIT

### DULUX T/E HF & AC Mains 10 W/4000 K

OSRAM DULUX T/E LED HF & AC MAINS | LED de remplacement pour CFLni avec base GX24q à 4 broches pour ECG



#### Zones d'application

- Supermarchés et grands magasins
- Allées et couloirs
- Hôtels, restaurants
- Utilisation en extérieur, uniquement dans des luminaires appropriés

#### Avantages du produit

- Remplacement rapide, simple et sûr
- Faible consommation d'énergie
- Fonctionnement directement sur secteur 230 V AC possible

#### Caractéristiques du produit

- LED replacement for conventional compact fluorescent lamps for use in ECG luminaires or on AC mains
- Culot GX24q 4 PIN
- Base rotative autour de son axe longitudinal ( $\pm 90^\circ$ )
- Type de protection : IP20
- Durée de vie : jusqu'à 30 000 h
- Lampes sans mercure



## DONNÉES TECHNIQUES

## DONNÉES ÉLECTRIQUES

Puissance nominale	10.00 W
Tension nominale	220...240 V
Mode d'opération	Ballast électronique (ECG), Secteur courant alternatif (AC)
Puissance équivalente à une lampe	26 W
Intensité nominale	44 mA
Type de courant	Courant alternatif (AC)
Courant d'appel	20 A
Fréquence de fonctionnement	50/60 Hz
Fréquence du réseau	50/60 Hz
Nbr max de lampes placés sur le disjoncteur 10 A (B)	205
Nbr max de lampes placés sur le disjoncteur 16 A (B)	325
Distorsion harmonique totale	≤ 30 %
Facteur de puissance $\lambda$	> 0,90

## Données photométriques

Flux lumineux	1100 lm
Flux nominal lumineux utile 90°	1100 lm
Efficacité lumineuse	110 lm/W
Flux résiduel en fin de vie nomi	0.70
Teinte de couleur (désignation)	Blanc froid
Temp. de couleur	4000 K
Ra Indice de rendu des couleurs	80
Teinte de couleur	840
Ecart-type de correspondance de couleur	≤6 sdc
Indice du papillotement (PstLM)	1.0
Indice de l'effet stroboscopique (SVM)	0.4

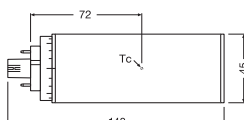


EPREL data spectral diagram PROF  
LEDr 4000K

## Données techniques légères

Angle de rayonnement	130 °
Temps de préchauffage (60 %)	< 0.50 s
Temps d'amorçage	< 0.5 s

## DIMENSIONS ET POIDS



Longueur totale	140.00 mm
Diamètre	45,00 mm
Diamètre maximum	45 mm
Poids du produit	122,00 g

## TEMPÉRATURES ET CONDITIONS DE FONCTIONNEMENT

Plage de température ambiante	-20...+50 °C
Température maximale au point de test	80 °C

## Durée de vie

Durée de vie L70/B50 @ 25 °C	30000 h
Nombre de cycles de commutation	200000
Maintien du flux lumineux en fin	0.70
Taux de survivance à 6 000 h	≥ 0.90

## DONNÉES SUPPLÉMENTAIRES SUR LE PRODUIT

Culot (désignation standard)	GX24q-3
Teneur en mercure	0.0 mg
Conception/exécution	Dépolie

## CAPACITÉS

Gradable	Non
----------	-----

## CERTIFICATS ET NORMES

Classe d'énergie efficace	E 1)
Consommation d'énergie	10.00 kWh/1000h
Type de protection	IP20
Normes	CE / EAC
Groupe de sécurité photobiologique EN62778	RG0

1) Classe d'efficacité énergétique (CEE) sur une échelle de A (rendement le plus élevé) à G (rendement le plus bas)

### Catégorisations spécifiques aux pays

Référence de commande	DULUXTE26LED 10
-----------------------	-----------------








### Données suivant le règlement européen sur l'étiquetage énergétique EU 2019/2015

Technologie d'éclairage utilisée	LED
Non-dirigée ou dirigée	NDLS
Sur secteur ou non secteur	MLS
Type de culot de la source lumineuse (ou autre interface électrique)	GX24q-3
Source lumineuse connectée (SLC)	Non
Source lumineuse réglable en couleur	Non
Enveloppe	Non
Sources lumineuses à luminance élevée	Non
Protection anti-éblouissement	Non
Température de couleur proximale	SINGLE_VALUE
Puissance en mode veille	0 W
Déclaration de puissance équivalente	Non
Longueur	140,00 mm
Hauteur (luminaires cycliques inclus)	45.00 mm
Largeur (y compris les luminaires ronds)	45.00 mm
Coordonnées chromatiques x	0.381
Coordonnées chromatiques y	0.379
Indice de rendu des couleurs R9	0.00
Correspondance pour l'angle de faisceau	SPHERE_360
Facteur de survie	0.90
Facteur de déphasage (cos $\phi$ )	0.90
Source lumineuse LED remplace une source lumineuse fluorescente	Non
ID EPREL	604673
Numéro de modèle	AC35207

## Conseils de sécurité

- Always check the latest update of the compatibility list available on [www.ledvance.com/ecg-compatibility](http://www.ledvance.com/ecg-compatibility).
- Ne convient pas pour un fonctionnement avec alimentation conventionnelle.
- Lampe non adaptée au fonctionnement en cas d'urgence.
- Ne touchez pas la lampe si elle est cassée.
- Ne doit pas être utilisé si l'ampoule extérieure est défectueuse.

## TÉLÉCHARGEMENTS

Documents et certificats		Nom du document
	Instructions pour l'utilisateur / instructions de sécurité	OSRAM DULUX T/E LED
	Déclarations de conformité	DULUX lamp
	Déclarations de conformité UKCA	DULUX LED
Photométrie et fichiers pour études d'éclairage		Nom du document
	Fichier IES (IES)	DULUXTE26LED 10W840230VHFGX24Q-3
	Fichier LDT (Eulumdat)	DULUXTE26LED 10W840230VHFGX24Q-3
	Courbe de répartition de la lumière type polaire	DULUXTE26LED 10W840230VHFGX24Q-3
	Distribution de puissance spectrale	EPREL data spectral diagram PROF LEDr 4000K

## DONNÉES LOGISTIQUES

Code produit	Unité d'emballage (Pièces/Unité)	Dimensions (longueur x largeur x hauteur)	Poids approximatif	' Volume
4058075559417	Etui carton fermé 1	48 mm x 48 mm x 146 mm	134.00 g	0.34 dm <sup>3</sup>
4058075559424	Carton de regroupement 10	246 mm x 102 mm x 157 mm	1461.00 g	3.94 dm <sup>3</sup>

Le code produit mentionné décrit la petite quantité d'unité qui peut être commandée. Une unité peut contenir un ou plusieurs produits. Lorsque vous passez la commande, merci de bien vouloir entrer une unité ou un multiple d'une unité.

## AVERTISSEMENT

Sous réserve de modifications. Sauf erreur ou omission. Veuillez à toujours utiliser la version la plus récente.